



# Diário Oficial do MUNICÍPIO

ANO 2018

PREFEITURA MUNICIPAL DE GAVIÃO-BA

A Prefeitura de Municipal de Gavião, Estado da Bahia, visando a transparência dos seus atos, vem a PUBLICAR:

## LEI Nº 386 DE 20 DE NOVEMBRO DE 2018.

*"Estima a Receita e fixa a Despesa do Município de Gavião – Estado da Bahia, para o exercício financeiro de 2019."*



### LEI Nº 12.527/2011 - LEI DE ACESSO À INFORMAÇÃO

A Lei nº 12.527/2011 regulamenta o direito constitucional de acesso às informações públicas. Essa norma entrou em vigor em 16 de maio de 2012 e criou mecanismos que possibilitam, a qualquer pessoa, física ou jurídica, sem necessidade de apresentar motivo, o recebimento de informações públicas dos órgãos e entidades.

A Lei vale para os três Poderes da União, Estados, Distrito Federal e Municípios, inclusive aos Tribunais de Conta e Ministério Público. Entidades privadas sem fins lucrativos também são obrigadas a dar publicidade a informações referentes ao recebimento e à destinação dos recursos públicos por elas recebidos.



**Gestor:** Raul Soares Moura Junior  
**Sec. de Governo:**  
**Editor:** Ass. de Comunicação Gavião - BA

Leia o Diário Oficial do  
Município na Internet  
**ACESSE**  
[www.indap.org.br](http://www.indap.org.br)

Av. Lomanto Junior S/N, Centro Gavião – Bahia – CEP. 44.650-000 CNPJ. 13.233.036/0001-67 – Fone: 75 3682-2151



## PREFEITURA MUNICIPAL DE GAVIAO

Administração:

**Raul Soares Moura Junior**

**ORÇAMENTO 2019**

Responsabilidade técnica:

**ECONTAPC**



LEI Nº 386 DE 20 DE NOVEMBRO DE 2018.

**3**

**“Estima a Receita e fixa a Despesa do Município de Gavião – Estado da Bahia, para o exercício financeiro de 2019.”**

**O PREFEITO MUNICIPAL GAVIÃO, Estado da Bahia**, no uso de suas atribuições legais e constitucionais, com fundamento no que dispõem a Constituição Federal em seu art. 165, §5º, a **Lei Orgânica Municipal e a Lei de Diretrizes Orçamentária - LDO** para o exercício de 2019,

Faço saber que a **CÂMARA MUNICIPAL** aprovou e eu sanciono a seguinte Lei.

**Título I**

**DAS DISPOSIÇÕES COMUNS**

**Artigo 1º** - Esta Lei estima a Receita e fixa a Despesa do Município de Gavião para o exercício financeiro de 2019, no valor de **R\$ 23.735.846,35 (Vinte e três milhões, setecentos e trinta e cinco mil, oitocentos e quarenta e seis reais e trinta e cinco centavos)**, compreendendo:

I – O Orçamento Fiscal, referente aos Poderes do Município e seus fundos: **R\$ 18.549.056,59 (Dezoito milhões, quinhentos e quarenta e nove mil, cinquenta e seis reais e cinquenta e seis centavos)**, referente aos Poderes Legislativo e Executivo, seus órgão e entidades da Administração Direta e Indireta;

II - O Orçamento da Seguridade Social, abrangendo todas as entidades e órgãos da Administração Municipal: **R\$ 5.186.789,76 (Cinco milhões, cento e oitenta e seis mil, setecentos e oitenta e nove reais e setenta e seis centavos)**, abrangendo os órgão, entidades e fundos a ela vinculados.

**Título II**

**DO ORÇAMENTO FISCAL E DA SEGURIDADE SOCIAL**

**Capítulo I**

**DA ESTIMATIVA DA RECEITA**  
**Da Receita Total**

**Artigo 2º** - A Receita Orçamentária, a preços correntes, está estimada em **R\$ 23.735.846,35 (Vinte e três milhões, setecentos e trinta e cinco mil, oitocentos e quarenta e seis reais e trinta e cinco centavos)**, e será arrecadada conforme a legislação tributária vigente e especificações constantes dos quadros integrantes desta Lei, observando o seguinte desdobramento:

Sumário Geral da Receita por Fontes (Lei 4.320, art.2º, §1º, I)

<b>I – Administração Direta:</b>		
<b>Receitas Correntes</b>		<b>24.841.275,01</b>
	Receita Patrimonial	114.117,01
	Transferências Correntes	23.792.169,82
	Outras Receitas Correntes	182.124,28
<b>Receita de Capital</b>		<b>1.326.177,88</b>
	Transferência de Capital	1.326.177,88



<b>(-) III – Dedução da Receita</b>		<b>(2.431.606,54)</b>
	FUNDEB	(2.431.606,54)
<b>Receita Total</b>		<b>23.735.846,35</b>

**Capítulo II**

**DA FIXAÇÃO DA DESPESA  
Da Despesa Total**

**Artigo 3º** - A Despesa Orçamentária, no mesmo valor da Receita Orçamentária, está fixada em **R\$ 23.735.846,35 (Vinte e três milhões, setecentos e trinta e cinco mil, oitocentos e quarenta e seis reais e trinta e cinco centavos)**, desdobrada nos termos da Lei de Diretrizes Orçamentária, nos seguintes agregados:

I – O Orçamento Fiscal, referente aos Poderes do Município e seus fundos: **R\$ 18.549.056,59 (Dezoito milhões, quinhentos e quarenta e nove mil, cinquenta e seis reais e cinquenta e seis nove centavos)**, referente aso Poderes Legislativo e Executivo, seus órgão e entidades da Administração Direta e Indireta;

II - O Orçamento da Seguridade Social, abrangendo todas as entidades e órgãos da Administração Municipal: **R\$ 5.186.789,76 (Cinco milhões, cento e oitenta e seis mil, setecentos e oitenta e nove reais e setenta e seis centavos)**, abrangendo os órgão, entidades e fundos a ela vinculados.

**Artigo 4º** - A despesa será realizada segundo a discriminação dos quadros integrantes desta Lei, com os seguintes desdobramentos:

**Sumário Geral da Despesa por Funções (Lei 4.320, art.2º, §1º, I)**

**I – Por Funções de Governo**

CÓDIGO	ESPECIFICAÇÃO	TOTAL FIXADO
1	LEGISLATIVA	R\$ 1.562.870,16
10	SAUDE	R\$ 3.546.419,84
12	EDUCAÇÃO	R\$ 8.785.025,91
13	CULTURA	R\$ 642.137,23
15	URBANISMO	R\$ 2.081.444,07
16	HABITAÇÃO	R\$ 255.903,85
17	SANEAMENTO	R\$ 421.639,68
18	GESTÃO AMBIENTAL	R\$ 131.590,40
2	JUDICIARIO	R\$ 71.309,26
20	AGRICULTURA	R\$ 523.426,37
22	INDUSTRIA	R\$ 36.515,03
25	ENERGIA	R\$ 97.573,96
26	TRANSPORTE	R\$ 334.544,50
27	DESPORTO E LAZER	R\$ 164.035,27
28	ENCARGOS GERAIS	R\$ 339.951,58
4	ADMINISTRAÇÃO	R\$ 2.622.756,77
6	SEGURANÇA PUBLICA	R\$ 281.873,26
8	ASSISTENCIA SOCIAL	R\$ 1.663.935,68
99	RESERVA DE CONTINGÊNCIA	R\$ 172.893,53
<b>TOTAL</b>		<b>R\$ 23.735.846,35</b>



## II – Por órgão

Código	Órgão	Valor
01	CÂMARA MUNICIPAL	1.523.870,16
02	PREFEITURA MUNICIPAL DE GAVIAO	22.1729.76,19
TOTAL DA DESPESA - ORGÃO		23.735.846,35

**Artigo 5º** - Estão plenamente assegurados recursos para os investimentos em fase de execução, em conformidade com a Lei de Diretrizes Orçamentárias e a Lei do Plano Plurianual no que dispõem sobre as diretrizes orçamentárias para o exercício de 2019.

**Artigo 6º** - Até trinta dias após a publicação da presente Lei o Executivo deverá fixar a programação Financeira e o Cronograma de Execução Mensal de Desembolso, em conformidade com o art. 8º da Lei Complementar nº 101, de 04 de maio de 2000, art. 47 da Lei Federal nº 4320, de 17 de março de 1964.

## Capítulo III

### DOS DEMONSTRATIVOS CONSOLIDADOS

**Artigo 7º** - integram esta Lei, na forma da legislação vigente, os Demonstrativos Consolidados constantes no anexo I, indicando:

- I- Demonstrativos Consolidados da Lei nº 4.320/64;
- II- Outros Demonstrativos Consolidados;
- III- Anexos Complementares e Explicativos;

**Parágrafo Único** - As Metas Fiscais, definidas na Lei de Diretrizes Orçamentárias – LDO para o exercício de 2019, em obediência à Lei Complementar nº 101/00, ficam ajustados na conformidade dos quadros correspondentes que igualmente integram os “Anexos Complementares e Explicativos” desta Lei.

## Capítulo IV

### DA AUTORIZAÇÃO PARA ABERTURA DE CRÉDITO

**Artigo 8º** - Para cumprimento do disposto no artigo 167, incisos V e VII, da Constituição Federal, e tendo em vista o que estabelece seu artigo 165, §8º, e a Lei Federal nº 4.320/64, em seu art. 7º, incisos I e II, fica o Chefe do Poder Executivo autorizado a:

I - Abrir créditos suplementares mediante Decreto Executivo, destinado ao reforço de dotações orçamentárias nos limites e fontes de recurso abaixo indicados:

- a) Decorrentes de superávit financeiro, até o limite do valor apurado em Balanço Patrimonial do exercício de 2018, conforme estabelecido no art. 43, §§ nº inciso I e 2º, da Lei Federal nº 4.320/64;
- b) Decorrentes do excesso de arrecadação, até o limite do valor apurado na forma do art. 43, § 1º, inciso II e §§ 3º e 4º da Lei Federal nº 4.320/64;
- c) Decorrentes da anulação parcial ou total de dotações, respeitando o limite de **100,00% (Cem por cento)** do total do orçamento fiscal e da seguridade social, aprovados por esta Lei, conforme permitido pelo art. 43, §1º, inciso III, da Lei Federal nº 4.320/64.

5



a) Proveniente de operações de crédito ou saldo de operações de crédito autorizadas em exercícios anteriores e não incluídos na estimativa da receita do exercício.

II – Criar, quando necessário, novos elementos de despesa com a finalidade de facilitar o cumprimento da programação aprovada nesta Lei.

III – efetuar operação de crédito por antecipação de receita nos limites fixados pelo Senado Federal, obedecendo ao disposto no artigo 38º da Lei Complementar nº 101/2000.

**Parágrafo único.** – Os créditos suplementares autorizados nesta Lei deverão respeitar as fontes de recursos da Despesa e a destinação de uso da Receita, preservando-se obrigatoriamente as dotações destinadas ao cumprimento do disposto no artigo 8º da Lei Complementar nº 101/2000.

**Art. 9º** As fontes de recursos aprovadas nesta Lei e em seus créditos adicionais poderão ser modificadas pelos Poderes Legislativo e Executivo, mediante ato próprio, visando o atendimento das necessidades da execução dos programas, observando-se, em todo caso, as disponibilidades financeiras de cada fonte de recurso.

#### **Capítulo V DAS DISPOSIÇÕES GERAIS**

**Art. 10** – A utilização das dotações com origem de recursos em convênios ou operações de crédito fica condicionada à celebração dos instrumentos correspondentes.

#### **Título III DAS DISPOSIÇÕES FINAIS Capítulo Único**

**Art. 10** – O Prefeito, no âmbito do Poder Executivo, poderá adotar parâmetro para utilização das dotações de forma a compatibilizar as despesas à efetiva realização das receitas, para garantir as metas de resultado primário, conforme previsto na Lei de Diretrizes Orçamentárias.

**Art.11**– Está Lei entrará em vigor na data de sua publicação, revogadas as disposições em contrário.

**GABINETE DO PREFEITO MUNICIPAL DE GAVIÃO, Em: 20 de Novembro de 2018.**

**RAUL SOARES MOURA JÚNIOR  
Prefeito Municipal**



**PREFEITURA MUNICIPAL DE GAVIÃO**

RUA IRMA DULCE Nº 370 1º ANDAR  
CENTRO  
GAVIAO - BA  
CNPJ: 13.233.036/0001-67

Orçamento 2019

**RECEITA E DESPESA POR FONTE DE RECURSO**

**7**

Valores expressos em R\$

Código	Nome	Receita	%	Despesa	%
00	Recursos Ordinarios	9.145.321,79	38,53 %	9.145.321,79	38,53 %
01	Rec de Imp e Transf de Impostos - Educação 25	3.225.038,57	13,59 %	3.225.038,57	13,59 %
02	Rec de Imp e Transf de Impostos - Saúde %	2.152.035,29	9,07 %	2.152.035,29	9,07 %
03	Contribuição p/ o Reg Próprio de Previdência RPPS	0,00	0,00 %	0,00	0,00 %
04	Cont. Proq. Ensino Fundamental - Salário Educação	200.019,00	0,84 %	200.019,00	0,84 %
14	Transferências de Rec do Sistema Único de Saúde	1.328.865,49	5,60 %	1.328.865,49	5,60 %
15	Transf de Rec do Fundo Nac de Desen da Educação -	505.235,16	2,13 %	505.235,16	2,13 %
16	Contr de Intervenção do Domínio Econômico - CIDE	28.465,82	0,12 %	28.465,82	0,12 %
18	Transf FUNDEB (Aplic na remun dos prof da Edu 60%)	2.949.659,61	12,43 %	2.949.659,61	12,43 %
19	Transf FUNDEB (aplic outras despesa da edu bas 40%)	1.807.855,89	7,62 %	1.807.855,89	7,62 %
22	Transferências de Convênios - Educação	247.981,85	1,04 %	247.981,85	1,04 %
23	Transferências de Convênios - Saúde	95.694,08	0,40 %	95.694,08	0,40 %
24	Transferências de Convênios - Outros	1.475.984,35	6,22 %	1.475.984,35	6,22 %
28	Fundo Estadual de Assistência Social - FEAS	140.153,03	0,59 %	140.153,03	0,59 %
29	Transf de Rec do Fundo Nacional de Assis Social	321.648,74	1,36 %	321.648,74	1,36 %
30	Transf do Fundo de Investimento Econômico Social -	19.020,01	0,08 %	19.020,01	0,08 %
42	Royalties/Fundo Especial do Petróleo/Compensação	59.559,74	0,25 %	59.559,74	0,25 %
50	REC. PRÓPRIAS DE ENT. ADM. INDIRETA	0,00	0,00 %	0,00	0,00 %
80	Transferências de Impostos - Federal - FPM	0,00	0,00 %	0,00	0,00 %
81	Transferências de Impostos - Federal - ITR	0,00	0,00 %	0,00	0,00 %
82	Transferências de Impostos - Federal - ICMS Export	0,00	0,00 %	0,00	0,00 %
83	Transferências de Impostos - Estadual - IPI	0,00	0,00 %	0,00	0,00 %
84	Transferências de Impostos - Estadual - ICMS	0,00	0,00 %	0,00	0,00 %
85	Transferências de Impostos - Estadual - IPVA	0,00	0,00 %	0,00	0,00 %
86	Receitas de Impostos - Municipais	0,00	0,00 %	0,00	0,00 %
90	OPERAÇÕES DE CRÉDITO INTERNAS	0,00	0,00 %	0,00	0,00 %
91	OPERAÇÕES DE CRÉDITO EXTERNAS	0,00	0,00 %	0,00	0,00 %
92	ALIENAÇÃO DE BENS	0,00	0,00 %	0,00	0,00 %
93	OUTRAS REC. NÃO PRIMÁRIAS	0,00	0,00 %	0,00	0,00 %
94	REM. DE DEP. BANCÁRIOS	33.307,92	0,14 %	33.307,92	0,14 %
<b>Totais</b>		<b>23.735.846,35</b>	<b>100,00 %</b>	<b>23.735.846,35</b>	<b>100,00 %</b>



**PREFEITURA MUNICIPAL DE GAVIÃO**

RUA IRMA DULCE Nº 370 1º ANDAR  
CENTRO  
GAVIAO - BA  
CNPJ: 13.233.036/0001-67

Orçamento 2019

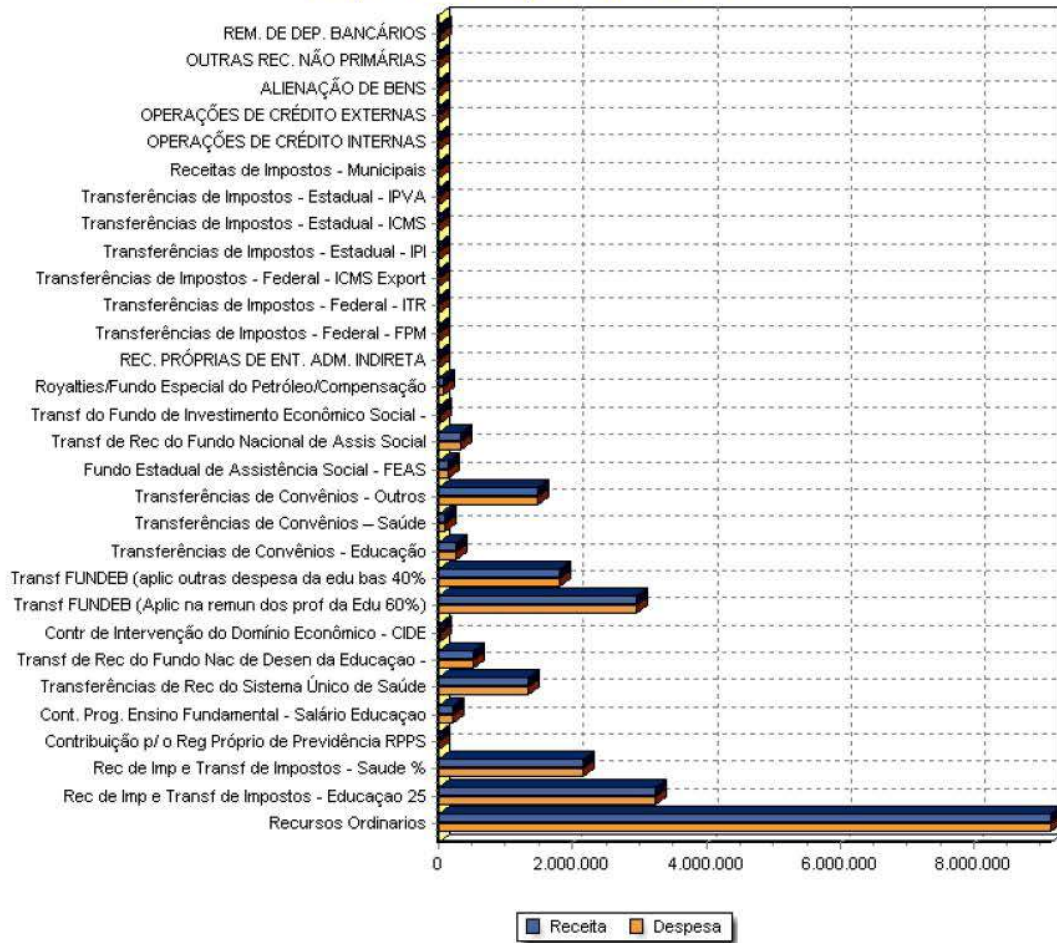
**RECEITA E DESPESA POR FONTE DE RECURSO**

**8**

Código Nome Receita % Despesa %

Valores expressos em R\$

Despesa e Receita por Fonte de Recurso







**PREFEITURA MUNICIPAL DE GAVIÃO**  
RUA IRMA DULCE Nº 370 1º ANDAR  
CENTRO  
GAVIÃO - BA  
CNPJ: 13.233.036/0001-67

**Orçamento**  
**Sumário Geral - Receita / Despesa por Funções**

Valores expressos em R\$

Receitas	Total	Despesas	Total
10 - RECEITA CORRENTE	24.841.275,01	1 - LEGISLATIVA	1.562.870,16
13 - RECEITA PATRIMONIAL	114.117,01	10 - SAÚDE	3.546.419,64
17 - TRANSFERÊNCIAS CORRENTES	23.792.169,82	12 - EDUCAÇÃO	9.785.025,91
19 - OUTRAS RECEITAS CORRENTES	182.124,29	13 - CULTURA	642.137,23
20 - RECEITA DE CAPITAL	1.325.177,88	15 - URBANISMO	2.081.444,07
24 - TRANSFERÊNCIA DE CAPITAL	1.250.302,59	16 - HABITAÇÃO	255.903,85
80 - DEDUÇÃO DA RECEITA CORRENTE	(2.431.606,54)	17 - SANEAMENTO	421.639,68
<b>TOTAL</b>	<b>23.735.846,35</b>	18 - GESTÃO AMBIENTAL	131.590,40
		2 - JUDICIÁRIA	71.309,25
		20 - AGRICULTURA	523.426,37
		22 - INDÚSTRIA	36.515,03
		25 - ENERGIA	97.573,96
		26 - TRANSPORTE	334.544,50
		27 - ESPORTE E LAZER	164.035,27
		28 - ENCARGOS ESPECIAIS	339.951,59
		4 - ADMINISTRAÇÃO	2.622.756,77
		6 - SEGURANÇA PÚBLICA	281.873,26
		8 - ASSISTÊNCIA SOCIAL	1.663.935,68
		99 - RESERVA DE CONTINGÊNCIA	172.893,53
		<b>TOTAL</b>	<b>23.735.846,35</b>



**PREFEITURA MUNICIPAL DE GAVIÃO**

RUA IRMA DULCE Nº 370 1º ANDAR

CENTRO

GAVIAO - BA

CNPJ: 13.233.036/0001-67

Anexo I, da Lei Nº 4.320/64 - Orçamento 2019

**Demonstrativo de Receita e Despesa Segundo as Categorias Econômicas**

10

Receita		Despesa	
RECEITA CORRENTE	24.841.275,01	DESPESAS CORRENTES	20.218.211,27
RECEITA PATRIMONIAL	114.117,01	OUTRAS DESPESAS CORRENTES	8.433.269,39
TRANSFERENCIAS CORRENTES	23.792.169,82		
OUTRAS RECEITAS CORRENTES	182.124,28		
<b>Sub-total R\$:</b>	<b>24.841.275,01</b>	<b>Sub-total R\$:</b>	<b>20.218.211,27</b>
RECEITA DE CAPITAL	1.326.177,88	DESPESAS DE CAPITAL	3.344.741,55
TRANSFERÊNCIA DE CAPITAL	1.250.302,59	AMORTIZACAO DA DIVIDA	142.196,59
<b>Sub-total R\$:</b>	<b>1.326.177,88</b>	<b>Sub-total R\$:</b>	<b>3.344.741,55</b>
DEDUÇÃO DA RECEITA CORRENTE	-2.431.606,54	RESERVA DE CONTINGENCIA	172.893,53
<b>Sub-total R\$:</b>	<b>-2.431.606,54</b>	<b>Sub-total R\$:</b>	<b>172.893,53</b>
<b>Total R\$:</b>	<b>23.735.846,35</b>	<b>Total R\$:</b>	<b>23.735.846,35</b>



11



**PREFEITURA MUNICIPAL DE GAVIÃO**  
RUA IRMA DULCE Nº370 1º ANDAR  
CENTRO  
GAVIÃO - BA  
CNPJ: 13.233.036/0001-67

**Anexo I - Orçamento 2019**  
**Resumo Geral da Receita**

Valores expressos em R\$

Código	Especificação	Rubrica	Fonte	Categoria Econômica
1.0.0.0.00.00.00.00	RECEITA CORRENTE			24.841.275,01
1.1.1.1.01.10.00.00.00	Imposto sobre a Importação	16.179,26		
1.1.1.3.01.00.00.00.00	Imposto sobre a Renda de Pessoa Física - IRPF	186.659,15		
1.1.1.3.01.11.00.00.00	Imposto sobre a Renda de Pessoa Física - IRPF - Trabalho - Principal	177.344,76		
1.1.1.3.01.11.01.00.00	Imposto sobre Renda de Pessoa Física - IRPF folhas	131.775,00		
1.1.1.3.01.11.02.00.00	Imposto sobre Renda de Pessoa Física - IRPF Outros Rendimentos	45.568,75		
1.1.1.3.01.12.00.00.00	Imposto sobre a Renda de Pessoa Física - IRPF - Multas e Juros	1.293,05		
1.1.1.3.01.14.00.00.00	Imposto sobre a Renda de Pessoa Física - IRPF - Dívida Ativa - Multas e Juros	8.021,34		
1.1.1.3.02.10.00.00.00	Imposto sobre a Renda de Pessoa Jurídica - IRPJ - Liquida de Incentivos	46.327,50		
1.1.1.9.01.00.00.00.00	Impostos sobre o Patrimônio para Estados/DF/Municípios	243.969,95		
1.1.1.9.01.11.00.00.00	Imposto sobre a Propriedade Predial e Territorial Urbana - Principal	56.361,77		
1.1.1.9.01.12.00.00.00	Imposto sobre a Propriedade Predial e Territorial Urbana - Multas e Juros	3.004,72		
1.1.1.9.01.13.00.00.00	Imposto sobre a Propriedade Predial e Territorial Urbana - Dívida Ativa	145.266,41		
1.1.1.9.01.14.00.00.00	Imposto sobre a Propriedade Predial e Territorial Urbana - Dívida Ativa - Mult	25.123,94		
1.1.1.9.01.41.00.00.00	Imposto sobre Transmissão Inter Vivos de Bens Imóveis e de Direitos Reais	16.190,11		
1.1.1.9.02.00.00.00.00	Impostos sobre a Produção, circulação de Mercadorias e Serviços	168.499,94		
1.1.1.9.02.31.00.00.00	Imposto sobre Serviços de Qualquer Natureza - Principal	167.344,29		
1.1.1.9.02.32.00.00.00	Imposto sobre Serviços de Qualquer Natureza - Multas e Juros	1.155,65		
1.1.2.0.00.00.00.00.00	TAXAS		31.969,05	
1.1.2.1.01.00.00.00.00	Taxas de Inspeção, Controle e Fiscalização	27.057,33		
1.1.2.1.01.11.00.00.00	Taxas de Inspeção, Controle e Fiscalização - Principal	27.057,33		
1.1.2.1.01.11.10.00.00	Taxa Fiscalização de Vigilância Sanitária	541,52		
1.1.2.1.01.11.20.00.00	Taxa de Licença e Localização - TLL	12.817,28		
1.1.2.1.01.11.30.00.00	Taxa de Alvará Habitação	514,75		
1.1.2.1.01.11.50.00.00	Taxa de Licença para Execução de Obras	1.904,59		
1.1.2.1.01.11.60.00.00	Taxa de Autorização de Funcionamento de Transporte	9.000,13		
1.1.2.1.01.11.70.00.00	Taxa de Utilização de Área de Domínio Público	980,08		
1.1.2.1.01.11.99.00.00	Outras Taxas de Licença de Poder de Polícia	1.290,99		
1.1.2.1.02.20.00.00.00	Taxa de Fiscalização de Funcionamento - TFF	1.029,50		
1.1.2.1.04.00.00.00.00	Taxa de Controle e Fiscalização Ambiental	2.310,20		
1.1.2.1.04.10.00.00.00	Taxa de Controle e Fiscalização Ambiental	1.685,43		
1.1.2.1.04.10.10.00.00	Taxa de Controle e Fiscalização Ambiental	1.685,43		
1.1.2.1.04.12.00.00.00	Taxa de Controle e Fiscalização Ambiental - Multas e Juros	514,75		
1.1.2.1.04.13.00.00.00	Taxa de Controle e Fiscalização Ambiental - Dívida Ativa	55,59		
1.1.2.1.04.14.00.00.00	Taxa de Controle e Fiscalização Ambiental - Dívida Ativa - Multas e Juros	154,43		
1.1.2.2.01.00.00.00.00	Taxas pela Prestação de Serviços	1.671,02		
1.1.2.2.01.10.00.00.00	Taxas pela Prestação de Serviços	1.029,50		
1.1.2.2.01.12.00.00.00	Taxas pela Prestação de Serviços - Multas e Juros	541,52		

Página 1 de 8



**PREFEITURA MUNICIPAL DE GAVIÃO**  
RUA IRMA DULCE Nº 370 1º ANDAR  
CENTRO  
GAVIÃO - BA  
CNPJ: 13.233.036/0001-67

**Anexo I - Orçamento 2019**  
**Resumo Geral da Receita**

Valores expressos em R\$

Código	Especificação	Rubrica	Fonte	Categoria Econômica
1.1.3.0.01.10.00.00.00	Contribuição de Melhoria para Expansão da Rede de Água Potável e Esgoto	514,75		
1.1.3.0.02.10.00.00.00	Contribuição de Melhoria para Expansão da Rede de Iluminação Pública na C	1.029,50		
1.3.0.0.00.00.00.00.00	RECEITA PATRIMONIAL		114.117,01	
1.3.2.0.00.00.00.00.00	VALORES MOBILIÁRIOS		114.117,01	
1.3.2.1.00.00.00.00.00	Juros e Correções Monetárias	113.602,26		
1.3.2.1.00.11.00.00.00	Remuneração de Depósitos Bancários - Principal	113.602,26		
1.3.2.1.00.11.11.00.00	Remun de Dep. Banc - Rec Vinc a FEP ROYALTIES	514,75		
1.3.2.1.00.11.12.00.00	Remun de Dep. Banc - Rec Vinc a CIDE	1.029,50		
1.3.2.1.00.11.13.00.00	Remun de Dep. Banc - Rec Vinc a Educ - FUNDEB	26.286,58		
1.3.2.1.00.11.14.00.00	Remun de Dep. Banc - Rec Vinc a Educ - 25% MDE	1.544,25		
1.3.2.1.00.11.15.00.00	Remun de Dep. Banc - Rec Vinc a Educ - GSE	1.544,25		
1.3.2.1.00.11.16.00.00	Remun de Dep. Banc - Rec Vinc a Saúde - FMS Aplic 15%	1.544,25		
1.3.2.1.00.11.21.00.00	Remun de Dep. Banc - Rec Vinc a Educ - PNATE	1.029,50		
1.3.2.1.00.11.22.00.00	Remun de Dep. Banc - Rec Vinc a Educ - PNAE	463,28		
1.3.2.1.00.11.23.00.00	Remun de Dep. Banc - Rec Vinc a Educ - CONVENIO	51,48		
1.3.2.1.00.11.24.00.00	Remun de Dep. Banc - Rec Vinc a Educ - PDDE	557,99		
1.3.2.1.00.11.41.00.00	Remun de Dep. Banc - Rec Vinc a PAB	514,75		
1.3.2.1.00.11.42.00.00	Remun de Dep. Banc - Rec Vinc a ACS	1.492,78		
1.3.2.1.00.11.43.00.00	Remun de Dep. Banc - Rec Vinc a VIGILANCIA SANITARIA	900,08		
1.3.2.1.00.11.48.00.00	Remun de Dep. Banc - Rec Vinc a ELINY	567,73		
1.3.2.1.00.11.49.00.00	Remun de Dep. Banc - Rec Vinc a TRANSF DO SUS	572,88		
1.3.2.1.00.11.55.00.00	Remun de Dep. Banc - Conv Diversas	51,48		
1.3.2.1.00.11.62.00.00	Remun de Dep. Banc - Rec Vinc a Transf - FNAS JGDBF	1.029,50		
1.3.2.1.00.11.63.00.00	Remun de Dep. Banc - Rec Vinc a Transf - PAIF	514,75		
1.3.2.1.00.11.62.00.00	Remun de Dep. Banc - Rec Vinc a FEP	334,59		
1.3.2.1.00.11.04.00.00	Remun de Dep. Banc - FCBA	535,34		
1.3.2.1.00.11.91.00.00	Remun de Dep. Banc - Aplicação FPM	54.174,35		
1.3.2.1.00.11.92.00.00	Remun de Dep. Banc - Aplicação ICMS	15.854,30		
1.3.2.1.00.11.94.00.00	Remun de Dep. Banc - Aplicação AFM	972,88		
1.3.2.1.00.11.95.00.00	Remun de Dep. Banc - Aplicação de Fundo de Rendimentos	1.085,09		
1.3.2.1.00.11.96.00.00	Remun de Dep. Banc - Aplicação Concurso Publico	555,93		
1.3.2.3.00.00.00.00.00	Participações	514,75		
1.3.2.3.00.11.00.00.00	Participações - Principal	514,75		
1.3.2.3.00.11.56.00.42	Remun de Dep. Banc - ROYALTIES	514,75		
1.6.3.0.01.00.00.00.00	Serviços de Atendimento à Saúde	14.948,34		
1.6.3.0.01.11.00.00.00	Serviços de Atendimento à Saúde - Principal	14.948,34		
1.6.3.0.01.11.01.00.00	Serviços Hospitalares - AIH/SUS	14.948,34		
1.7.0.0.00.00.00.00.00	TRANSFERENCIAS CORRENTES		23.792.169,82	

Página 2 de 5



**PREFEITURA MUNICIPAL DE GAVIÃO**  
RUA IRMA DULCE Nº 370 1º ANDAR  
CENTRO  
GAVIÃO - BA  
CNPJ: 13.233.036/0001-67

**Anexo I - Orçamento 2019**  
**Resumo Geral da Receita**

Valores expressos em R\$

Código	Especificação	Rubrica	Fonte	Categoria Econômica
1.7.0.8.04.11.05.01.00	Componente - Índice de Gestão Descentralizadas do SUAS	86.741,55		
1.7.1.0.00.00.00.00.00	TRANSFERÊNCIA DA UNIÃO E DE SUAS ENTIDADES		14.244.817,06	
1.7.1.8.01.00.00.00.00	Participação na Receita da União	11.593.982,34		
1.7.1.8.01.21.00.00.00	Cota-Parte do Fundo de Participação dos Municípios - Cota Mensal - Principal	10.744.981,07		
1.7.1.8.01.31.00.00.00	Cota-Parte do Fundo de Participação dos Municípios - 1% Cota entregue no m	438.937,62		
1.7.1.8.01.41.00.00.00	Cota-Parte do Fundo de Participação dos Municípios - 1% Cota entregue no i	408.979,17		
1.7.1.8.01.51.00.00.00	Cota-Parte do Imposto Sobre a Propriedade Territorial Rural - Principal	1.064,48		
1.7.1.8.02.00.00.00.00	Transferência de Compensação Financeira pela Exploração de Recursos Nat	58.044,99		
1.7.1.8.02.51.00.00.00	Cota-Parte do Fundo Especial do Petróleo - FEP - Principal	34.776,11		
1.7.1.8.02.91.00.00.00	Outras Transferências decorrentes de Compensação Financeira pela Explor	24.268,88		
1.7.1.8.03.00.00.00.00	Transferência de Recursos do Sistema Único de Saúde - SUS - Repasses Fur	1.198.318,70		
1.7.1.8.03.11.00.00.00	BLOCO DE ASSISTÊNCIA FARMACÊUTICA	1.198.318,70		
1.7.1.8.03.11.11.00.00	Prog Nac de Qual de Assist Farmacêutica (QUALIFICAR)	27.595,30		
1.7.1.8.03.11.12.00.00	Programa de Assistência Farmacêutica Básica	28.677,75		
1.7.1.8.03.11.13.00.00	Outros Programas Financiados pelo Fundo a Fundo	1.586,43		
1.7.1.8.03.11.21.00.00	Saúde Bucal	22.804,73		
1.7.1.8.03.11.22.00.00	Agente Comunitário de Saúde	100.376,25		
1.7.1.8.03.11.24.00.00	Estratégia Saúde da Família - PEF	501.943,02		
1.7.1.8.03.11.25.00.00	Comp. de Especificações Regionais	51.908,30		
1.7.1.8.03.11.26.00.00	Programa Saúde na Escola - PSE	1.029,50		
1.7.1.8.03.11.27.00.00	Piso de Atenção Básica Fixo (PAB fixo)	452.511,06		
1.7.1.8.03.11.30.00.00	Núcleo de Apoio Saúde Família	2.474,09		
1.7.1.8.03.11.31.00.00	Teto Munic Rede Saúde Mental (RSME) CAPS	978,03		
1.7.1.8.03.11.32.00.00	Teto Município de Média e Alta Complex Ambul e Hospitalar	1.482,78		
1.7.1.8.03.11.41.00.00	BLOCO MÉDIA E ALTA COMPLEXIDADE AMBULATORIAL E HOSPITALAR	2.367,85		
1.7.1.8.03.11.41.10.00	Outros Demais prog da Média e Alta Complexidade	926,55		
1.7.1.8.03.11.41.20.00	Serviços de Atendimento Móvel às Urgências - SAMU 192	1.441,30		
1.7.1.8.03.11.60.00.00	Demais/Outros Prog Financ por Transf - Vigilância Sanitária	463,28		
1.7.1.8.03.11.99.00.00	Outros/Demais Program de Atenção Básica	2.311,33		
1.7.1.8.04.00.00.00.00	TRANSFERÊNCIA DE RECURSOS DO FUNDO NACIONAL DE ASSISTÊNCIA SO	268.649,06		
1.7.1.8.04.11.00.00.00	Transferências de Recursos do Fundo Nacional de Assistência Social - FNA	268.649,06		
1.7.1.8.04.11.09.00.00	Índice de Gestão Descentralizada - IGDGF/PBF	68.867,75		
1.7.1.8.04.11.10.00.00	benefício de Prestac Continuada de Assist Social BPC	9.764,51		
1.7.1.8.04.11.13.00.00	Componente - Piso de Média Complexidade - PASEI	15.881,07		
1.7.1.8.04.11.40.00.00	Componente - Serv de Convivência e Fortalecimento de Vínculos	100.742,75		
1.7.1.8.04.11.70.00.00	Componente - Piso Básico Variável III - Equipe Volante	27.127,33		
1.7.1.8.04.11.80.00.00	Componente - Piso Básico Fixo PBF	18.968,54		
1.7.1.8.04.11.99.00.00	Demais/Outras Rec prog do FNAS	26.317,11		

Página 3 de 6



**PREFEITURA MUNICIPAL DE GAVIÃO**

RUA IRMA DULCE Nº 370 1º ANDAR  
CENTRO  
GAVIÃO - BA  
CNPJ: 13.233.036/0001-67

**Anexo I - Orçamento 2019**  
**Resumo Geral da Receita**

Valores expressos em R\$

Código	Especificação	Rubrica	Fonte	Categoria Econômica
1.7.1.8.05.00.00.00.00	Transferências de Recursos do Fundo Nacional do Desenvolvimento da Educa	701.195,86		
1.7.1.8.05.11.00.00.00	Transferências do Salário-Educação - GSE	198.474,75		
1.7.1.8.05.21.00.00.00	Transferências Diretas do FNDE referentes ao Programa Dinheiro Direto na E	3.603,25		
1.7.1.8.05.31.10.00.00	Transferências Diretas do FNDE - PNAE - Fundamental	160.073,50		
1.7.1.8.05.31.20.00.00	Transferências Diretas do FNDE - PNAE - Pré-Escola	14.150,48		
1.7.1.8.05.31.30.00.00	Transferências Diretas do FNDE - PNAE - Mais Educação	43.154,99		
1.7.1.8.05.31.40.00.00	Transferências Diretas do FNDE - PNAE - Eja	12.843,01		
1.7.1.8.05.31.50.00.00	Transferências Diretas do FNDE - PNAE - Quilombo	4.368,76		
1.7.1.8.05.41.00.00.00	Transferências Diretas do FNDE referentes ao Programa Nacional de Apoio à	100.699,88		
1.7.1.8.05.41.10.00.00	Transferências Diretas do FNDE - PNATE - Fundamental	46.538,51		
1.7.1.8.05.41.20.00.00	Transferências Diretas do FNDE - PNATE - Infantil	28.562,56		
1.7.1.8.05.41.30.00.00	Transferências Diretas do FNDE - PNATE - Médio	25.600,81		
1.7.1.8.05.91.00.00.00	Outras Transferências Diretas do Fundo Nacional do Desenvolvimento da Ed	163.807,24		
1.7.1.8.05.91.10.00.00	Programa Proinfância	29.762,14		
1.7.1.8.05.91.20.00.00	BRASLF - Brasil Alfabetizado	57.544,93		
1.7.1.8.05.91.30.00.00	Brasil Carinhoso	77.480,17		
1.7.1.8.06.00.00.00.00	TRANSFERÊNCIA FINANCEIRA DO ICMS - DESONERAÇÃO - L.C. Nº 87/86	5.586,07		
1.7.1.8.06.11.00.00.00	Transferência Financeira do ICMS - Desoneração - L.C. Nº 87/86 - Princi	5.586,07		
1.7.1.8.99.00.00.00.00	Outras Transferências da União	28.088,17		
1.7.1.8.99.11.00.00.00	Outras Transferências da União - Principal	28.088,17		
1.7.2.0.00.00.00.00.00	TRANSFERENCIA DOS ESTADOS E DO DISTRITO FEDERAL E DE SUAS ENTIDADE		2.240.197,34	
1.7.2.8.01.00.00.00.00	Participação na Receita dos Estados	1.885.002,34		
1.7.2.8.01.11.00.00.00	Cota-Parte do ICMS - Principal	1.723.897,75		
1.7.2.8.01.21.00.00.00	Cota-Parte do IPVA - Principal	97.094,25		
1.7.2.8.01.31.00.00.00	Cota-Parte do IPI - Municípios - Principal	35.544,52		
1.7.2.8.01.41.00.00.00	Cota-Parte da Contribuição de Intervenção no Domínio Econômico - Principal	28.465,82		
1.7.2.8.03.00.00.00.00	Transferência de Recursos do Estado para Programas de Saúde - Repasse F	47.229,34		
1.7.2.8.03.11.00.00.00	Transferência de Recursos do Estado para Programas de Saúde - Repasse	47.229,34		
1.7.2.8.03.11.99.00.00	Outras TRANSFs do Fundo Estadual de Saúde	47.229,34		
1.7.2.8.99.00.00.00.00	Outras Transferências dos Estados	130.155,57		
1.7.2.8.99.11.00.00.00	Outras Transferências dos Estados - Principal	130.155,57		
1.7.2.8.99.11.99.01.00	FCBA - Fundo de Cultura Estadual da Bahia	13.821,04		
1.7.2.8.99.11.99.02.00	Cota-Parte do Fundo Investimento Econômico e Social - FIES	19.020,01		
1.7.2.8.99.11.99.99.00	Demais/Outras TRANSFs do Estado	97.314,52		
1.7.5.8.01.00.00.00.00	Transferências de Recursos do Fundo de Manutenção e Desenvolvimento da	7.189.122,04		
1.7.5.8.01.11.00.00.00	Transferências de Recursos do Fundo de Manutenção e Desenvolvimento d	4.897.146,19		
1.7.5.8.01.21.00.00.00	Transferências de Recursos da Complementação da União ao Fundo de Ma	2.291.975,85		
1.9.0.0.00.00.00.00.00	OUTRAS RECEITAS CORRENTES		182.124,28	

Página 4 de 5



**PREFEITURA MUNICIPAL DE GAVIÃO**

RUA IRMA DULCE Nº 370 1º ANDAR  
CENTRO  
GAVIÃO - BA  
CNPJ: 13.233.036/0001-67

Anexo I - Orçamento 2019  
Resumo Geral da Receita

Valores expressos em R\$

Código	Especificação	Rubrica	Fonte	Categoria Econômica
1.9.2.0.00.00.00.00.00	INDENIZAÇÕES, RESTITUIÇÕES E RESSARCIMENTOS		8.128,92	
1.9.2.1.99.00.00.00.00	Adreça recursos recebidos como ressarcimento por danos causados ao patri	8.179,05		
1.9.2.1.99.00.01.00.00	Outras Indenizações - PM	1.461,89		
1.9.2.1.99.11.00.00.00	Outras Indenizações - Principal	4.717,16		
1.9.2.1.99.11.02.00.00	Outras Indenizações - FMS	1.494,83		
1.9.2.1.99.11.03.00.00	Outras Indenizações - FMAS	980,08		
1.9.2.1.99.11.04.00.00	Outras Indenizações - FNS	949,20		
1.9.2.1.99.11.06.00.00	Outras Indenizações - FEAS	1.293,05		
1.9.2.2.99.00.00.00.00	Outras Restituições	1.949,87		
1.9.2.2.99.11.00.00.00	Outras Restituições - Principal	1.949,87		
1.9.2.2.99.11.01.00.00	Outras Restituições - PM	980,08		
1.9.2.2.99.11.99.00.00	Outras Restituições - OUTROS	969,79		
1.9.9.0.91.10.30.00.00	Outras Receitas - FMAS	969,76		
1.9.9.0.91.10.60.00.00	Outras Receitas - FEAS	138.345,23		
1.9.9.0.99.00.00.00.00	Outras Receitas	30.705,88		
1.9.9.0.99.11.00.00.00	Outras Receitas - Primárias - Principal	30.705,88		
1.9.9.0.99.11.01.00.00	Outras Receitas - PM	1.492,78		
1.9.9.0.99.11.02.00.00	Outras Receitas - FMS	978,03		
1.9.9.0.99.11.04.00.00	Outras Receitas - FNS	28.235,07		
2.0.0.0.00.00.00.00.00	RECEITA DE CAPITAL			1.326.177,88
2.2.2.0.00.00.00.00.00	ALIENAÇÃO DE BENS MOVEIS		10.851,29	
2.2.2.0.00.12.00.00.00	Alienação de Bens Imóveis - Multas e Juros	10.851,29		
2.4.0.0.00.00.00.00.00	TRANSFERÊNCIA DE CAPITAL		1.250.302,59	
2.4.1.8.00.00.00.00.00	TRANSFERÊNCIA DA UNIÃO	355.445,17		
2.4.1.8.10.00.00.00.00	Transferência de Convênios da União e de suas Entidades	355.445,17		
2.4.1.8.10.51.00.00.00	Transferências de Convênios da União destinadas a Programas de Saneam	355.445,17		
2.4.2.8.10.00.00.00.00	Transferências de Convênios dos Estados e do Distrito Federal e de suas Ent	894.857,42		
2.4.2.8.10.11.00.00.00	Transferências de Convênios dos Estados para o Sistema Único de Saúde -	164.270,11		
2.4.2.8.10.61.00.00.00	Transferências de Convênios dos Estados destinadas a Programas de Sane	730.587,31		
9.0.0.0.00.00.00.00.00	DEDUÇÃO DA RECEITA CORRENTE			-2.431.806,64
9.7.1.8.01.21.00.00.00	Dedução da Rec.p/ Formação FUNDEB - FPM	-1.885.148,34		
9.7.1.8.01.51.00.00.00	Dedução da Rec.p/ Formação FUNDEB - ITR	-1.699,43		
9.7.1.8.06.11.00.00.00	Dedução da Rec.p/ Formação FUNDEB - ICMS/DESON	-3.125,16		
9.7.2.8.01.11.00.00.00	Dedução da Rec.p/ Formação FUNDEB - ICMS	-519.091,40		
9.7.2.8.01.21.00.00.00	Dedução da Rec.p/ Formação FUNDEB - IPVA	-18.996,33		
9.7.2.8.01.31.00.00.00	Dedução da Rec.p/ Formação FUNDEB - IPI EXPORT	-3.345,88		
<b>Total:</b>				<b>23.736.846,36</b>

Página 5 de 5



**PREFEITURA MUNICIPAL DE GAVIÃO**

RUA IRMA DULCE Nº 370 1º ANDAR  
CENTRO  
GAVIÃO - BA  
C.N.P.J.: 13.233.036/0001-67

**Orçamento 2019**

**Demonstrativo da Receita Segundo sua Natureza e Fonte de Recurso**

Valores expressos em R\$ (1,00)

Desdobramento	Fontes	Categoria Econômica	Conta	Fonte de Recurso
		24.841.275,01	0.000.000.000.00	RECEITA CORRENTE
16.179,26			1.1.1.01.10.00.00.00	Imposto sobre a Importação
16.179,26			1.1.1.01.10.00.00.00	00 Imposto sobre a Importação
166.659,15			1.1.3.01.00.00.00.00	Imposto sobre a Renda de Pessoa Física - IRPF
177.344,76			1.1.3.01.11.00.00.00	Imposto sobre a Renda de Pessoa Física - IRPF - Trabalho - Principal
131.776,00			1.1.3.01.11.01.00.00	Imposto sobre Renda de Pessoa Física - IRPF folhas
131.776,00			1.1.3.01.11.01.00.00	00 Imposto sobre Renda de Pessoa Física - IRPF folhas
45.568,76			1.1.3.01.11.02.00.00	Imposto sobre Renda de Pessoa Física - IRPF Outros Rendimentos
45.568,76			1.1.3.01.11.02.00.00	00 Imposto sobre Renda de Pessoa Física - IRPF Outros Rendimentos
1.293,05			1.1.3.01.12.00.00.00	Imposto sobre a Renda de Pessoa Física - IRPF - Multas e Juros
1.293,05			1.1.3.01.12.00.00.00	00 Imposto sobre a Renda de Pessoa Física - IRPF - Multas e Juros
8.021,34			1.1.3.01.14.00.00.00	Imposto sobre a Renda de Pessoa Física - IRPF - Dívida Ativa - Multas e Juros
8.021,34			1.1.3.01.14.00.00.00	94 Imposto sobre a Renda de Pessoa Física - IRPF - Dívida
46.327,50			1.1.3.02.10.00.00.00	Imposto sobre a Renda de Pessoa Jurídica - IRPJ - Líquida de Incentivos
46.327,50			1.1.3.02.10.00.00.00	00 Imposto sobre a Renda de Pessoa Jurídica - IRPJ - Líquida
243.968,95			1.1.8.01.00.00.00.00	Impostos sobre o Patrimônio para Estados/DF/Municípios
56.361,77			1.1.8.01.11.00.00.00	Imposto sobre a Propriedade Predial e Territorial Urbana - Principal
56.361,77			1.1.8.01.11.00.00.00	00 Imposto sobre a Propriedade Predial e Territorial Urbana -
3.004,72			1.1.8.01.12.00.00.00	Imposto sobre a Propriedade Predial e Territorial Urbana - Multas e Juros
3.004,72			1.1.8.01.12.00.00.00	00 Imposto sobre a Propriedade Predial e Territorial Urbana -
145.288,41			1.1.8.01.13.00.00.00	Imposto sobre a Propriedade Predial e Territorial Urbana - Dívida Ativa
145.288,41			1.1.8.01.13.00.00.00	00 Imposto sobre a Propriedade Predial e Territorial Urbana -
23.123,94			1.1.8.01.14.00.00.00	Imposto sobre a Propriedade Predial e Territorial Urbana - Dívida Ativa - Multas e Juros
23.123,94			1.1.8.01.14.00.00.00	00 Imposto sobre a Propriedade Predial e Territorial Urbana -
16.190,11			1.1.8.01.41.00.00.00	Imposto sobre Transmissão Inter Vivos de Bens Imóveis e de Direitos Reais sobre Imóveis - Principal
16.190,11			1.1.8.01.41.00.00.00	00 Imposto sobre Transmissão Inter Vivos de Bens Imóveis e
166.499,94			1.1.8.02.00.00.00.00	Impostos sobre a Produção, circulação de Mercadorias e Serviços
167.344,29			1.1.8.02.31.00.00.00	Imposto sobre Serviços de Qualquer Natureza - Principal
167.344,29			1.1.8.02.31.00.00.00	00 Imposto sobre Serviços de Qualquer Natureza - Principal

Página 16 de 12





**PREFEITURA MUNICIPAL DE GAVIÃO**

RUA IRMA DULCE Nº 370 1º ANDAR  
CENTRO  
GAVIÃO - BA  
C.N.P.J.: 13.233.036/0001-67

**Orçamento 2019**

**Demonstrativo da Receita Segundo sua Natureza e Fonte de Recurso**

Valores expressos em R\$ (1,00)

Desdobramento	Fontes	Categoria Econômica	Conta	Fonte de Recurso
1.155,85			.1.1.8.02.32.00.00.00	Imposto sobre Serviços de Qualquer Natureza - Multas e Juros
1.155,85			.1.1.8.02.32.00.00.00	00 Imposto sobre Serviços de Qualquer Natureza - Multas e
	31.960,05		.1.2.0.00.00.00.00.00	TAXAS
27.057,33			.1.2.1.01.00.00.00.00	Taxas de Inspeção, Controle e Fiscalização
27.057,33			.1.2.1.01.11.00.00.00	Taxas de Inspeção, Controle e Fiscalização - Principal
541,52			.1.2.1.01.11.10.00.00	Taxa Fiscalização de Vigilância Sanitária
541,52			.1.2.1.01.11.10.00.00	00 Taxa Fiscalização de Vigilância Sanitária
12.817,28			.1.2.1.01.11.20.00.00	Taxa de Licença e Localização - TLL
12.817,28			.1.2.1.01.11.20.00.00	00 Taxa de Licença e Localização - TLL
514,75			.1.2.1.01.11.30.00.00	Taxa de Alvara Habita-se
514,75			.1.2.1.01.11.30.00.00	00 Taxa de Alvara Habita-se
1.904,58			.1.2.1.01.11.50.00.00	Taxa de Licença para Execução de Obras
1.904,58			.1.2.1.01.11.50.00.00	00 Taxa de Licença para Execução de Obras
9.008,13			.1.2.1.01.11.60.00.00	Taxa de Autorização de Funcionamento de Transporte
9.008,13			.1.2.1.01.11.60.00.00	00 Taxa de Autorização de Funcionamento de Transporte
900,08			.1.2.1.01.11.70.00.00	Taxa de Utilização de Área de Domínio Público
900,08			.1.2.1.01.11.70.00.00	00 Taxa de Utilização de Área de Domínio Público
1.290,99			.1.2.1.01.11.99.00.00	Outras Taxa de Licença de Poder de Polícia
1.290,99			.1.2.1.01.11.99.00.00	00 Outras Taxa de Licença de Poder de Polícia
1.029,50			.1.2.1.02.20.00.00.00	Taxa de Fiscalização de Funcionamento - TFF
1.029,50			.1.2.1.02.20.00.00.00	00 Taxa de Fiscalização de Funcionamento - TFF
2.310,20			.1.2.1.04.00.00.00.00	Taxa de Controle e Fiscalização Ambiental
1.585,43			.1.2.1.04.10.00.00.00	Taxa de Controle e Fiscalização Ambiental
1.585,43			.1.2.1.04.10.10.00.00	Taxa de Controle e Fiscalização Ambiental
1.585,43			.1.2.1.04.10.10.00.00	00 Taxa de Controle e Fiscalização Ambiental
514,75			.1.2.1.04.12.00.00.00	Taxa de Controle e Fiscalização Ambiental - Multas e Juros
514,75			.1.2.1.04.12.00.00.00	00 Taxa de Controle e Fiscalização Ambiental - Multas e
55,59			.1.2.1.04.13.00.00.00	Taxa de Controle e Fiscalização Ambiental - Dívida Ativa
55,59			.1.2.1.04.13.00.00.00	00 Taxa de Controle e Fiscalização Ambiental - Dívida Ativa

Página 2 de 12



**PREFEITURA MUNICIPAL DE GAVIÃO**

RUA IRMA DULCE Nº 370 1º ANDAR  
CENTRO  
GAVIÃO - BA  
C.N.P.J.: 13.233.036/0001.67

**Orçamento 2019**

**Demonstrativo da Receita Segundo sua Natureza e Fonte de Recurso**

Valores expressos em R\$ (1,00)

Desdobramento	Fontes	Categoria Econômica	Conta	Fonte de Recurso
154,43			1.2.1.04.14.00.00.01	Taxa de Controle e Fiscalização Ambiental - Dívida Ativa - Multas e Juros
154,43			1.2.1.04.14.00.00.01	00 Taxa de Controle e Fiscalização Ambiental - Dívida Ativa -
1.571,02			1.2.2.01.00.00.00.01	Taxas pela Prestação de Serviços
1.029,50			1.2.2.01.10.00.00.01	Taxas pela Prestação de Serviços
1.029,50			1.2.2.01.10.00.00.01	00 Taxas pela Prestação de Serviços
541,52			1.2.2.01.12.00.00.01	Taxas pela Prestação de Serviços - Multas e Juros
541,52			1.2.2.01.12.00.00.01	00 Taxas pela Prestação de Serviços - Multas e Juros
514,75			1.3.8.01.10.00.00.01	Contribuição de Melhoria para Expansão da Rede de Água Potável e Esgoto Sanitário
514,75			1.3.8.01.10.00.00.01	00 Contribuição de Melhoria para Expansão da Rede de Água
1.029,50			1.3.8.02.10.00.00.01	Contribuição de Melhoria para Expansão da Rede de Iluminação Pública na Cidade
1.029,50			1.3.8.02.10.00.00.01	00 Contribuição de Melhoria para Expansão da Rede de
		114.117,01	3.0.0.0.00.00.00.01	RECEITA PATRIMONIAL
	114.117,01		3.2.0.0.00.00.00.01	VALORES MOBILIÁRIOS
113.602,26			3.2.1.00.00.00.00.01	Juros e Correções Monetárias
113.602,26			3.2.1.00.11.00.00.01	Remuneração de Depósitos Bancários - Principal
514,75			3.2.1.00.11.11.00.01	Remun de Dep. Banc - Rec Vinc a FEP/ROYATIES
514,75			3.2.1.00.11.11.00.01	15 Remun de Dep. Banc - Rec Vinc a FEP/ROYATIES
1.029,50			3.2.1.00.11.12.00.01	Remun de Dep. Banc - Rec Vinc CIDE
1.029,50			3.2.1.00.11.12.00.01	14 Remun de Dep. Banc - Rec Vinc CIDE
25.236,58			3.2.1.00.11.13.00.01	Remun de Dep. Banc - Rec Vinc a Educ-FUNDEB
25.236,58			3.2.1.00.11.13.00.01	94 Remun de Dep. Banc - Rec Vinc a Educ-FUNDEB
1.544,25			3.2.1.00.11.14.00.01	Remun de Dep. Banc - Rec Vinc a Educ-25% MDE
1.544,25			3.2.1.00.11.14.00.01	01 Remun de Dep. Banc - Rec Vinc a Educ-25% MDE
1.544,25			3.2.1.00.11.15.00.01	Remun de Dep. Banc - Rec Vinc a Educ - QSE
1.544,25			3.2.1.00.11.15.00.01	04 Remun de Dep. Banc - Rec Vinc a Educ - QSE
1.544,25			3.2.1.00.11.16.00.01	Remun de Dep. Banc - Rec Vinc a Saude - FMS Aplic 15%
1.544,25			3.2.1.00.11.16.00.01	02 Remun de Dep. Banc - Rec Vinc a Saude - FMS Aplic
1.029,50			3.2.1.00.11.21.00.01	Remun de Dep. Banc - Rec Vinc a Educ - PNATE
1.029,50			3.2.1.00.11.21.00.01	22 Remun de Dep. Banc - Rec Vinc a Educ - PNATE

Página 3 de 12



**PREFEITURA MUNICIPAL DE GAVIÃO**  
RUA IRMA DULCE Nº 370 1º ANDAR  
CENTRO  
GAVIÃO - BA  
C.N.P.J.: 13.233.036.0001-67

**Orçamento 2019**  
**Demonstrativo da Receita Segundo sua Natureza e Fonte de Recurso**

Valor em reais em R\$ (1,00)

Desdobramento	Fontes	Categoria Econômica	Conta	Fonte de Recurso
463,28			3.2.1.00.11.22.00.0	Remun de Dep. Banc - Rec Vinc a Educ - PNAE
463,28			3.2.1.00.11.22.00.0	15 Remun de Dep. Banc - Rec Vinc a Educ - PNAE
51,48			3.2.1.00.11.23.00.0	Remun de Dep. Banc - Rec Vinc a Educ - CONVENIO
51,48			3.2.1.00.11.23.00.0	22 Remun de Dep. Banc - Rec Vinc a Educ - CONVENIO
557,99			3.2.1.00.11.24.00.0	Remun de Dep. Banc - Rec Vinc a Educ - PDDE
557,99			3.2.1.00.11.24.00.0	15 Remun de Dep. Banc - Rec Vinc a Educ - PDDE
514,75			3.2.1.00.11.41.00.0	Remun de Dep. Banc - Rec Vinc a PAB
514,75			3.2.1.00.11.41.00.0	23 Remun de Dep. Banc - Rec Vinc a PAB
1.492,78			3.2.1.00.11.42.00.0	Remun de Dep. Banc - Rec Vinc a ACS
1.492,78			3.2.1.00.11.42.00.0	14 Remun de Dep. Banc - Rec Vinc a ACS
980,08			3.2.1.00.11.43.00.0	Remun de Dep. Banc - Rec Vinc a VIGILANCIA SANITARIA
980,08			3.2.1.00.11.43.00.0	14 Remun de Dep. Banc - Rec Vinc a VIGILANCIA
967,73			3.2.1.00.11.48.00.0	Remun de Dep. Banc - Rec Vinc a BLINY
967,73			3.2.1.00.11.48.00.0	14 Remun de Dep. Banc - Rec Vinc a BLINY
972,88			3.2.1.00.11.49.00.0	Remun de Dep. Banc - Rec Vinc a TRANSF DO SUS
972,88			3.2.1.00.11.49.00.0	14 Remun de Dep. Banc - Rec Vinc a TRANSF DO SUS
51,48			3.2.1.00.11.55.00.0	Remun de Dep. Banc - Conv Diversos
51,48			3.2.1.00.11.55.00.0	00 Remun de Dep. Banc - Conv Diversos
1.029,50			3.2.1.00.11.62.00.0	Remun de Dep. Banc - Rec Vinc a Transf - FNAS /IGDEF
1.029,50			3.2.1.00.11.62.00.0	00 Remun de Dep. Banc - Rec Vinc a Transf - FNAS /IGDEF
514,75			3.2.1.00.11.63.00.0	Remun de Dep. Banc - Rec Vinc a Transf - PAIF
514,75			3.2.1.00.11.63.00.0	28 Remun de Dep. Banc - Rec Vinc a Transf - PAIF
334,59			3.2.1.00.11.82.00.0	Remun de Dep. Banc - Rec Vinc a FEP
334,59			3.2.1.00.11.82.00.0	00 Remun de Dep. Banc - Rec Vinc a FEP
535,34			3.2.1.00.11.84.00.0	Remun de Dep. Banc - FCBA
535,34			3.2.1.00.11.84.00.0	00 Remun de Dep. Banc - FCBA
54.174,35			3.2.1.00.11.91.00.0	Remun de Dep. Banc - Aplicação FPM
54.174,35			3.2.1.00.11.91.00.0	00 Remun de Dep. Banc - Aplicação FPM
15.854,30			3.2.1.00.11.92.00.0	Remun de Dep. Banc - Aplicação ICMS



**PREFEITURA MUNICIPAL DE GAVIÃO**  
RUA IRMA DULCE Nº 370 1º ANDAR  
CENTRO  
GAVIÃO - BA  
C.N.P.J.: 13.233.036/0001-67

**Orçamento 2019**  
**Demonstrativo da Receita Segundo sua Natureza e Fonte de Recurso**

Valores expressos em R\$ (1,00)

Desdobramento	Fontes	Categoria Econômica	Conta	Fonte de Recurso
16.864,30			.32.1.00.11.92.00.01	00 Remun. de Dep. Banc - Aplicação ICMS
972,88			.32.1.00.11.94.00.01	Remun. de Dep. Banc - Aplicação AFM
972,88			.32.1.00.11.94.00.01	00 Remun. de Dep. Banc - Aplicação AFM
1.085,09			.32.1.00.11.95.00.01	Remun. de Dep. Banc - Aplicação de Fundo de Rendimentos
1.085,09			.32.1.00.11.95.00.01	00 Remun. de Dep. Banc - Aplicação de Fundo de
555,93			.32.1.00.11.96.00.01	Remun. de Dep. Banc - Aplicação Concurso Público
555,93			.32.1.00.11.95.00.01	00 Remun. de Dep. Banc - Aplicação Concurso Público
514,75			.32.3.00.00.00.00.01	Participações
514,75			.32.3.00.11.00.00.01	Participações - Principal
			.32.3.00.11.56.00.04	Remun. de Dep. Banc - ROYALTIES
			.32.3.00.11.56.00.04	42 Remun. de Dep. Banc - ROYALTIES
14.948,34			.6.3.0.01.00.00.00.01	Serviços de Atendimento à Saúde
14.948,34			.6.3.0.01.11.00.00.01	Serviços de Atendimento à Saúde - Principal
14.948,34			.6.3.0.01.11.01.00.01	Serviços Hospitalares - AIH/SUS
14.948,34			.6.3.0.01.11.01.00.01	14 Serviços Hospitalares - AIH/SUS
		23.792.169,82	7.0.0.00.00.00.00.01	TRANSFERÊNCIAS CORRENTES
86.741,55			7.0.8.04.11.05.01.01	Componente - Índice de Gestão Descentralizadas do SUAS
86.741,55			7.0.8.04.11.05.01.01	29 Componente - Índice de Gestão Descentralizadas do
	14.244.817,06		7.1.0.00.00.00.00.01	TRANSFERÊNCIA DA UNIÃO E DE SUAS ENTIDADES
11.593.982,34			7.1.8.01.00.00.00.01	Participação na Receita da União
10.744.981,07			7.1.8.01.21.00.00.01	Cota-Parte do Fundo de Participação dos Municípios - Cota Mensal - Principal
5.372.490,54			7.1.8.01.21.00.00.01	00 Cota-Parte do Fundo de Participação dos Municípios -
3.223.494,32			7.1.8.01.21.00.00.01	01 Cota-Parte do Fundo de Participação dos Municípios -
2.148.996,21			7.1.8.01.21.00.00.01	02 Cota-Parte do Fundo de Participação dos Municípios -
438.937,62			7.1.8.01.31.00.00.01	Cota-Parte do Fundo de Participação dos Municípios - 1% Cota entregue no mês de dezembro -
438.937,62			7.1.8.01.31.00.00.01	00 Cota-Parte do Fundo de Participação dos Municípios - 1%
408.979,17			7.1.8.01.41.00.00.01	Cota-Parte do Fundo de Participação dos Municípios - 1% Cota entregue no mês de julho - Principal
408.979,17			7.1.8.01.41.00.00.01	00 Cota-Parte do Fundo de Participação dos Municípios - 1%
1.084,48			7.1.8.01.51.00.00.01	Cota-Parte do Imposto Sobre a Propriedade Territorial Rural - Principal

Página 9 de 12



**PREFEITURA MUNICIPAL DE GAVIÃO**

RUA IRMA DULCE Nº 370 1º ANDAR  
CENTRO  
GAVIÃO - BA  
C.N.P.J.: 13.233.036/0001.67

Orçamento 2019

**Demonstrativo da Receita Segundo sua Natureza e Fonte de Recurso**

Valores expressos em R\$ (1,00)

Desdobramento	Fontes	Categoria Econômica	Conta	Fonte de Recurso
1.084,48			7.1.8.01.51.00.00.00	00 Cota-Parte do Imposto Sobre a Propriedade Territorial
59.044,99			7.1.8.02.00.00.00.00	Transferência da Compensação Financeira pela Exploração de Recursos Naturais
34.776,11			7.1.8.02.51.00.00.00	Cota-Parte do Fundo Especial do Petróleo - FEP - Principal
34.776,11			7.1.8.02.61.00.00.00	42 Cota-Parte do Fundo Especial do Petróleo - FEP - Principal
24.268,89			7.1.8.02.91.00.00.00	Outras Transferências decorrentes de Compensação Financeira pela Exploração de Recursos
24.268,89			7.1.8.02.91.00.00.00	42 Outras Transferências decorrentes de Compensação
1.198.318,70			7.1.8.03.00.00.00.00	Transferência de Recursos do Sistema Único de Saúde - SUS - Repasse Fundo a Fundo
1.198.318,70			7.1.8.03.11.00.00.00	BLOCO DE ASSISTÊNCIA FARMACÊUTICA
27.595,30			7.1.8.03.11.11.00.00	Prog Nac de Qual de Assist Farmacêutica (QUALIFICAR)
27.595,30			7.1.8.03.11.11.00.00	14 Prog Nac de Qual de Assist Farmacêutica (QUALIFICAR)
28.677,75			7.1.8.03.11.12.00.00	Programa de Assistência Farmacêutica Básico
28.677,75			7.1.8.03.11.12.00.00	14 Programa de Assistência Farmacêutica Básica
1.585,43			7.1.8.03.11.13.00.00	Outros Programas Financ Fundo a Fundo
1.585,43			7.1.8.03.11.13.00.00	14 Outros Programas Financ Fundo a Fundo
22.604,73			7.1.8.03.11.21.00.00	Saúde Bucal
22.604,73			7.1.8.03.11.21.00.00	14 Saúde Bucal
100.376,25			7.1.8.03.11.22.00.00	Agente Comunitário de Saúde
100.376,25			7.1.8.03.11.22.00.00	14 Agente Comunitário de Saúde
501.943,02			7.1.8.03.11.24.00.00	Estratégia Saúde da Família - PSF
501.943,02			7.1.8.03.11.24.00.00	14 Estratégia Saúde da Família - PSF
51.908,30			7.1.8.03.11.25.00.00	Comp. de Especificações Regionais
51.908,30			7.1.8.03.11.25.00.00	14 Comp. de Especificações Regionais
1.029,50			7.1.8.03.11.26.00.00	Programa Saúde na Escola - PSE
1.029,50			7.1.8.03.11.26.00.00	14 Programa Saúde na Escola - PSE
452.511,06			7.1.8.03.11.27.00.00	Piso de Atenção Bas Fixo (PAB fixo)
452.511,06			7.1.8.03.11.27.00.00	14 Piso de Atenção Bas Fixo (PAB fixo)
2.474,09			7.1.8.03.11.30.00.00	Núcleo de Apoio Saúde Família
2.474,09			7.1.8.03.11.30.00.00	14 Núcleo de Apoio Saúde Família
978,03			7.1.8.03.11.31.00.00	Teto Munic Rede Saúde Mental (RSME) CAPS

Página 6 de 12



**PREFEITURA MUNICIPAL DE GAVIÃO**

RUA IRMA DULCE Nº 370 1º ANDAR  
CENTRO  
GAVIÃO - BA  
C.N.P.J.: 13.233.036/0001-67

Orçamento 2019

**Demonstrativo da Receita Segundo sua Natureza e Fonte de Recurso**

Valores expressos em R\$ (1,00)

Desdobramento	Fontes	Categoria Econômica	Conta	Fonte de Recurso
978,03			7.1.8.03.11.31.00.00	14 Teto Munic Rede Saude Mental(RSME) CAPS
1.492,78			7.1.8.03.11.32.00.00	Teto Município da Média e Alta Comp Ambul e Hospitalar
1.492,78			7.1.8.03.11.32.00.00	14 Teto Município da Média e Alta Comp Ambul e Hospitalar
2.367,85			7.1.8.03.11.41.00.00	BLOCO MÉDIA E ALTA COMPLEXIDADE AMBULATORIAL E HOSPITALAR
926,55			7.1.8.03.11.41.10.00	Outros/Demais prog da Média e Alta Complexidade
926,55			7.1.8.03.11.41.10.00	14 Outros/Demais prog da Média e Alta Complexidade
1.441,30			7.1.8.03.11.41.20.00	Serviços de Atendimento Móvel às Urgências - SAMU 192
1.441,30			7.1.8.03.11.41.20.00	14 Serviços de Atendimento Móvel às Urgências - SAMU
463,28			7.1.8.03.11.60.00.00	Demais/Outros Prog Finac por Transf - Vigilância Sanitária
463,28			7.1.8.03.11.60.00.00	14 Demais/Outros Prog Finac por Transf - Vigilância
2.311,33			7.1.8.03.11.99.00.00	Outros/Demais Program de Atenção Básica
2.311,33			7.1.8.03.11.99.00.00	14 Outros/Demais Program de Atenção Básica
268.649,06			7.1.8.04.00.00.00.00	TRANSFERÊNCIA DE RECURSOS DO FUNDO NACIONAL DE ASSISTÊNCIA SOCIAL
268.649,06			7.1.8.04.11.00.00.00	Transferências de Recursos do Fundo Nacional de Assistência Social - FNAS - Principal
69.657,75			7.1.8.04.11.09.00.00	Índice de Gestão Descentralizada - IGDBF/PBF
69.657,75			7.1.8.04.11.09.00.00	29 Índice de Gestão Descentralizada - IGDEF/PBF
9.754,51			7.1.8.04.11.10.00.00	benefício de Prestac Continuada de Assist Social BPC
9.754,51			7.1.8.04.11.10.00.00	29 benefício de Prestac Continuada de Assist Social BPC
15.881,07			7.1.8.04.11.13.00.00	Componente - Piso de Média Complexidade - PAEFI
15.881,07			7.1.8.04.11.13.00.00	14 Componente - Piso de Média Complexidade - PAEFI
100.742,75			7.1.8.04.11.40.00.00	Componente - Serv de Convivência e Fortalecimento de Vínculos
100.742,75			7.1.8.04.11.40.00.00	29 Componente - Serv de Convivência e Fortalecimento de
27.127,33			7.1.8.04.11.70.00.00	Componente - Piso Básico Variável III - Equipe Volante
27.127,33			7.1.8.04.11.70.00.00	14 Componente - Piso Básico Variável III - Equipe Volante
18.968,54			7.1.8.04.11.80.00.00	Componente - Piso Básico Fixo PBF
18.968,54			7.1.8.04.11.80.00.00	14 Componente - Piso Básico Fixo PBF
26.317,11			7.1.8.04.11.99.00.00	Demais/Outras Rec prog do FNAS
26.317,11			7.1.8.04.11.99.00.00	29 Demais/Outras Rec prog do FNAS
701.195,88			7.1.8.05.00.00.00.00	Transferências de Recursos do Fundo Nacional do Desenvolvimento da Educação - FNDE

Página 7 de 12



**PREFEITURA MUNICIPAL DE GAVIÃO**

RUA IRMA DULCE Nº 370 1º ANDAR  
CENTRO  
GAVIÃO - BA  
C.N.P.J.: 13.233.036.0001-67

**Orçamento 2019**

**Demonstrativo da Receita Segundo sua Natureza e Fonte de Recurso**

Valores expressos em R\$ (1,00)

Desdobramento	Fontes	Categoria Econômica	Conta	Fonte de Recurso
198.474,75			7.1.8.05.11.00.00.01	Transferências do Salário-Educação - QSE
198.474,75			7.1.8.05.11.00.00.01	04 Transferências do Salário-Educação - QSE
3.603,25			7.1.8.05.21.00.00.01	Transferências Diretas do FNDE referentes ao Programa Dinheiro Direto na Escola - PDDE - Principal
3.603,25			7.1.8.05.21.00.00.01	15 Transferências Diretas do FNDE referentes ao Programa
160.073,50			7.1.8.05.31.10.00.01	Transferências Diretas do FNDE - PNAE - Fundamental
160.073,50			7.1.8.05.31.10.00.01	15 Transferências Diretas do FNDE - PNAE - Fundamental
14.150,48			7.1.8.05.31.20.00.01	Transferências Diretas do FNDE - PNAE - Pré-Escola
14.150,48			7.1.8.05.31.20.00.01	15 Transferências Diretas do FNDE - PNAE - Pré-Escola
43.154,99			7.1.8.05.31.30.00.01	Transferências Diretas do FNDE - PNAE - Mais Educação
43.154,99			7.1.8.05.31.30.00.01	15 Transferências Diretas do FNDE - PNAE - Mais Educação
12.843,01			7.1.8.05.31.40.00.01	Transferências Diretas do FNDE - PNAE - Eja
12.843,01			7.1.8.05.31.40.00.01	15 Transferências Diretas do FNDE - PNAE - Eja
4.388,76			7.1.8.05.31.50.00.01	Transferências Diretas do FNDE - PNAE - Quilombo
4.388,76			7.1.8.05.31.50.00.01	15 Transferências Diretas do FNDE - PNAE - Quilombo
100.699,88			7.1.8.05.41.00.00.01	Transferências Diretas do FNDE referentes ao Programa Nacional de Apoio ao Transporte do Escolar
46.538,51			7.1.8.05.41.10.00.01	Transferências Diretas do FNDE - PNATE - Fundamental
46.538,51			7.1.8.05.41.10.00.01	15 Transferências Diretas do FNDE - PNATE - Fundamental
28.552,66			7.1.8.05.41.20.00.01	Transferências Diretas do FNDE - PNATE - Infantil
28.552,66			7.1.8.05.41.20.00.01	15 Transferências Diretas do FNDE - PNATE - Infantil
25.608,81			7.1.8.05.41.30.00.01	Transferências Diretas do FNDE - PNATE - Médio
25.608,81			7.1.8.05.41.30.00.01	15 Transferências Diretas do FNDE - PNATE - Médio
163.807,24			7.1.8.05.91.00.00.01	Outras Transferências Diretas do Fundo Nacional do Desenvolvimento da Educação - FNDE - Principal
28.782,14			7.1.8.05.91.10.00.01	Programa Proinfância
28.782,14			7.1.8.05.91.10.00.01	15 Programa Proinfância
57.544,93			7.1.8.05.91.20.00.01	BRASLF - Brasil Alfabetizado
57.544,93			7.1.8.05.91.20.00.01	15 BRASLF - Brasil Alfabetizado
77.480,17			7.1.8.05.91.30.00.01	Brasil Carinhoso
77.480,17			7.1.8.05.91.30.00.01	15 Brasil Carinhoso
5.586,07			7.1.8.06.00.00.00.01	TRANSFERÊNCIA FINANCEIRA DO ICMS - DESONERAÇÃO - L.C. Nº 87/96

Página 0 de 12



**PREFEITURA MUNICIPAL DE GAVIÃO**

RUA IRMA DULCE Nº 370 1º ANDAR  
CENTRO  
GAVIÃO - BA  
C.N.P.J.: 13.233.036/0001-67

**Orçamento 2019**  
**Demonstrativo da Receita Segundo sua Natureza e Fonte de Recurso**

Valores expressos em R\$ (1,00)

Desdobramento	Fontes	Categoria Econômica	Conta	Fonte de Recurso
5.566,07			7.1.8.06.11.00.00.0	Transferência Financeira do ICMS - Desoneração - L.C. Nº67/96 - Principal
5.566,07			7.1.8.06.11.00.00.0	00 Transferência Financeira do ICMS - Desoneração - L.C.
28.088,17			7.1.8.99.00.00.00.0	Outras Transferências da União
28.088,17			7.1.8.99.11.00.00.0	Outras Transferências da União - Principal
28.088,17			7.1.8.99.11.00.00.0	00 Outras Transferências da União - Principal
1.885.002,34	2.240.197,34		7.2.0.00.00.00.00.0	TRANSFERENCIA DOS ESTADOS E DO DISTRITO FEDERAL E DE SUAS ENTIDADES
1.885.002,34			7.2.8.01.00.00.00.0	Participação na Receita dos Estados
1.723.897,75			7.2.8.01.11.00.00.0	Cota-Parte do ICMS - Principal
1.723.897,75			7.2.8.01.11.00.00.0	00 Cota-Parte do ICMS - Principal
97.094,25			7.2.8.01.21.00.00.0	Cota-Parte do IPVA - Principal
97.094,25			7.2.8.01.21.00.00.0	00 Cota-Parte do IPVA - Principal
35.544,62			7.2.8.01.31.00.00.0	Cota-Parte do IPI - Municípios - Principal
35.544,62			7.2.8.01.31.00.00.0	00 Cota-Parte do IPI - Municípios - Principal
28.465,82			7.2.8.01.41.00.00.0	Cota-Parte da Contribuição de Intervenção no Domínio Econômico - Principal
28.465,82			7.2.8.01.41.00.00.0	16 Cota-Parte da Contribuição de Intervenção no Domínio
47.229,34			7.2.8.03.00.00.00.0	Transferência de Recursos do Estado para Programas de Saúde - Repasse Fundo a Fundo
47.229,34			7.2.8.03.11.00.00.0	Transferência de Recursos do Estado para Programas de Saúde - Repasse Fundo a Fundo - Principal
47.229,34			7.2.8.03.11.99.00.0	Outras TRANSFs do Fundo Estadual de Saúde
47.229,34			7.2.8.03.11.99.00.0	14 Outras TRANSFs do Fundo Estadual de Saúde
130.155,67			7.2.8.99.00.00.00.0	Outras Transferências dos Estados
130.155,67			7.2.8.99.11.00.00.0	Outras Transferências dos Estados - Principal
13.821,04			7.2.8.99.11.99.01.0	FCBA - Fundo de Cultura Estadual da Bahia
13.821,04			7.2.8.99.11.99.01.0	00 FCBA - Fundo de Cultura Estadual da Bahia
19.020,01			7.2.8.99.11.99.02.0	Cota-Parte do Fundo Investimento Econômico e Social - FIES
19.020,01			7.2.8.99.11.99.02.0	30 Cota-Parte do Fundo Investimento Econômico e Social -
97.314,62			7.2.8.99.11.99.99.0	Demais/Outras TRANSFs do Estado
97.314,62			7.2.8.99.11.99.99.0	00 Demais/Outras TRANSFs do Estado
7.189.122,04			7.5.9.01.00.00.00.0	Transferências de Recursos do Fundo de Manutenção e Desenvolvimento da Educação Básica e de

Página 9 de 12





**PREFEITURA MUNICIPAL DE GAVIÃO**

RUA IRMA DULCE Nº 370 1º ANDAR  
CENTRO  
GAVIÃO - BA  
C.N.P.J.: 13.233.036/0001-67

**Orçamento 2019**  
**Demonstrativo da Receita Segundo sua Natureza e Fonte de Recurso**

Valores expressos em R\$ (1,00)

Desdobramento	Fontes	Categoria Econômica	Conta	Fonte de Recurso
4.897.146,19			7.5.8.01.11.00.00.01	Transferências de Recursos do Fundo de Manutenção e Desenvolvimento da Educação Básica e de
3.036.230,64			7.5.8.01.11.00.00.01	Transferências de Recursos do Fundo de Manutenção e
1.060.916,56			7.5.8.01.11.00.00.01	Transferências de Recursos do Fundo de Manutenção e
2.291.976,65			7.5.8.01.21.00.00.01	Transferências de Recursos da Complementação da União ao Fundo de Manutenção e
1.421.025,03			7.5.8.01.21.00.00.01	Transferências de Recursos da Complementação da
870.950,82			7.5.8.01.21.00.00.01	Transferências de Recursos da Complementação da
		182.124,28	9.0.0.00.00.00.00.01	OUTRAS RECEITAS CORRENTES
	8.128,92		9.2.0.0.00.00.00.00.01	INDENIZAÇÕES, RESTITUIÇÕES E RESSARCIMENTOS
6.179,05			9.2.1.99.00.00.00.01	Agrega recursos recebidos como ressarcimento por danos causados ao patrimônio público, não
1.461,89			9.2.1.99.00.01.00.01	Outras Indenizações - PM
1.461,89			9.2.1.99.00.01.00.01	Outras Indenizações - PM
4.717,16			9.2.1.99.11.00.00.01	Outras Indenizações - Principal
1.494,83			9.2.1.99.11.02.00.01	Outras Indenizações - FMS
1.494,83			9.2.1.99.11.02.00.01	Outras Indenizações - FMS
960,08			9.2.1.99.11.03.00.01	Outras Indenizações - FMAS
960,08			9.2.1.99.11.03.00.01	Outras Indenizações - FMAS
949,20			9.2.1.99.11.04.00.01	Outras Indenizações - FNS
949,20			9.2.1.99.11.04.00.01	Outras Indenizações - FNS
1.293,06			9.2.1.99.11.06.00.01	Outras Indenizações - FEAS
1.293,06			9.2.1.99.11.06.00.01	Outras Indenizações - FEAS
1.949,87			9.2.2.99.00.00.00.01	Outras Restituições
1.949,87			9.2.2.99.11.00.00.01	Outras Restituições - Principal
960,08			9.2.2.99.11.01.00.01	Outras Restituições - PM
960,08			9.2.2.99.11.01.00.01	Outras Restituições - PM
969,79			9.2.2.99.11.99.00.01	Outras Restituições - OUTROS
969,79			9.2.2.99.11.99.00.01	Outras Restituições - OUTROS
968,76			9.9.0.91.10.30.00.01	Outras Receitas - FMAS
968,76			9.9.0.91.10.30.00.01	Outras Receitas - FMAS
138.345,23			9.9.0.91.10.60.00.01	Outras Receitas - FEAS

Página 10 de 12



**PREFEITURA MUNICIPAL DE GAVIÃO**

RUA IRMA DULCE Nº 370 1º ANDAR  
CENTRO  
GAVIÃO - BA  
C.N.P.J.: 13.233.036/0001-67

Orçamento 2019

**Demonstrativo da Receita Segundo sua Natureza e Fonte de Recurso**

Valores expressos em R\$ (1,00)

Dobramento	Fontes	Categoria Econômica	Conta	Fonte de Recurso
138.345,23			9.9.0.91.10.60.00.00	28 Outras Receitas - FEAS
30.705,88			9.9.0.99.00.00.00.00	Outras Receitas
30.705,88			9.9.0.99.11.00.00.00	Outras Receitas - Primárias - Principal
1.492,78			9.9.0.99.11.01.00.00	Outras Receitas - PM
1.492,78			9.9.0.99.11.01.00.00	00 Outras Receitas - PM
978,03			9.9.0.99.11.02.00.00	Outras Receitas - FMS
978,03			9.9.0.99.11.02.00.00	15 Outras Receitas - FMS
28.235,07			9.9.0.99.11.04.00.00	Outras Receitas - FNS
28.235,07			9.9.0.99.11.04.00.00	29 Outras Receitas - FNS
		1.326.177,88	0.0.0.00.00.00.00.00	RECEITA DE CAPITAL
	10.851,29		2.2.0.00.00.00.00.00	ALIENAÇÃO DE BENS MOVEIS
10.851,29			2.2.0.00.12.00.00.00	Alienação de Bens Imóveis - Multas e Juros
			2.2.0.00.12.00.00.00	00 Alienação de Bens Imóveis - Multas e Juros
		1.250.302,59	4.0.0.00.00.00.00.00	TRANSFERÊNCIA DE CAPITAL
			4.1.8.00.00.00.00.00	TRANSFERÊNCIA DA UNIÃO
365.445,17			4.1.8.10.00.00.00.00	Transferência de Convênios da União e de suas Entidades
365.445,17			4.1.8.10.51.00.00.00	Transferências de Convênios da União destinadas a Programas de Saneamento Básico - Principal
365.445,17			4.1.8.10.51.00.00.00	24 Transferências de Convênios da União destinadas a
894.857,42			4.2.8.10.00.00.00.00	Transferências de Convênios dos Estados e do Distrito Federal e de suas Entidades
164.270,11			4.2.8.10.11.00.00.00	Transferências de Convênios dos Estados para o Sistema Único de Saúde - SUS - Principal
164.270,11			4.2.8.10.11.00.00.00	22 Transferências de Convênios dos Estados para o Sistema
730.587,31			4.2.8.10.51.00.00.00	Transferências de Convênios dos Estados destinadas a Programas de Saneamento Básico - Principal
730.587,31			4.2.8.10.51.00.00.00	24 Transferências de Convênios dos Estados destinadas a
		(2.431.606,54)	0.0.0.00.00.00.00.00	DEDUÇÃO DA RECEITA CORRENTE
(1.885.148,34)			7.1.8.01.21.00.00.00	Dedução da Rec.p/ Formação FUNDEB - FPM
(1.169.791,97)			7.1.8.01.21.00.00.00	18 Dedução da Rec.p/ Formação FUNDEB - FPM
(716.356,37)			7.1.8.01.21.00.00.00	19 Dedução da Rec.p/ Formação FUNDEB - FPM
(1.899,43)			7.1.8.01.51.00.00.00	Dedução da Rec.p/ Formação FUNDEB - ITR

Página 11 de 12



**PREFEITURA MUNICIPAL DE GAVIÃO**

RUA IRMA DULCE Nº 370 1º ANDAR  
CENTRO  
GAVIÃO - BA  
C.N.P.J.: 13.233.036/0001-67

**Orçamento 2019**

**Demonstrativo da Receita Segundo sua Natureza e Fonte de Recurso**

Valores aproximados em R\$ (1,00)

Desdobramento	Fontes	Categoria Econômica	Conta	Fonte de Recurso
(1.177,85)			7.1.8.01.51.00.00.01	18 Dedução da Rec./f. Formação FUNDEB - ITR
(721,78)			7.1.8.01.51.00.00.01	19 Dedução da Rec./f. Formação FUNDEB - ITR
(3.125,16)			7.1.8.06.11.00.00.01	Dedução da Rec./f. Formação FUNDEB - ICMS DESON.
(1.937,80)			7.1.8.06.11.00.00.01	18 Dedução da Rec./f. Formação FUNDEB - ICMS DESON
(1.187,88)			7.1.8.06.11.00.00.01	19 Dedução da Rec./f. Formação FUNDEB - ICMS DESON
(519.091,40)			7.2.8.01.11.00.00.01	Dedução da Rec./f. Formação FUNDEB - ICMS
(321.836,67)			7.2.8.01.11.00.00.01	18 Dedução da Rec./f. Formação FUNDEB - ICMS
(197.254,73)			7.2.8.01.11.00.00.01	19 Dedução da Rec./f. Formação FUNDEB - ICMS
(18.996,33)			7.2.8.01.21.00.00.01	Dedução da Rec./f. Formação FUNDEB - IPVA
(11.777,72)			7.2.8.01.21.00.00.01	18 Dedução da Rec./f. Formação FUNDEB - IPVA
(7.218,61)			7.2.8.01.21.00.00.01	19 Dedução da Rec./f. Formação FUNDEB - IPVA
(3.345,88)			7.2.8.01.31.00.00.01	Dedução da Rec./f. Formação FUNDEB - IPI EXPORT
(2.074,45)			7.2.8.01.31.00.00.01	18 Dedução da Rec./f. Formação FUNDEB - IPI EXPORT
(1.271,43)			7.2.8.01.31.00.00.01	19 Dedução da Rec./f. Formação FUNDEB - IPI EXPORT





**PREFEITURA MUNICIPAL DE GAVIÃO**

RUA IRMA DULCE Nº 370 1º ANDAR  
CENTRO  
GAVIÃO - BA  
C.N.P.J.: 13.233.036/0001-67

**Anexo II, da Lei Nº 4.320/64 - Orçamento 2019  
Demonstrativo da Receita Segundo sua Natureza e Fonte de Recurso**

Valores expressos em R\$ (1,00)

Código	Descrição	Fonte	Optativo	SubAlinea	Alinea	Rubrica	Espécie	Origem	Categoria
1.1.1.8.02.31.00.00.0	Recursos Ordinarios	00		167.344,29					
1.1.1.8.02.32.00.00.0	Imposto sobre Serviços de Qualquer Natureza -			1.155,65					
1.1.1.8.02.32.00.00.0	Recursos Ordinarios	00		1.155,65					
1.1.2.0.00.00.00.00.0	TAXAS						31.968,05		
1.1.2.1.01.00.00.00.0	Taxas de Inspeção, Controle e Fiscalização -				27.057,33				
1.1.2.1.01.11.00.00.0	Taxas de Inspeção, Controle e Fiscalização -								
1.1.2.1.01.11.10.00.0	Taxa Fiscalização de Vigilância Sanitária		541,52						
1.1.2.1.01.11.10.00.0	Recursos Ordinarios	00	541,52						
1.1.2.1.01.11.20.00.0	Taxa de Licença e Localização - TLL		12.817,28						
1.1.2.1.01.11.20.00.0	Recursos Ordinarios	00	12.817,28						
1.1.2.1.01.11.30.00.0	Taxa de Alvará Habita-se		514,75						
1.1.2.1.01.11.30.00.0	Recursos Ordinarios	00	514,75						
1.1.2.1.01.11.90.00.0	Taxa de Licença para Execução de Obras		1.904,58						
1.1.2.1.01.11.90.00.0	Recursos Ordinarios	00	1.904,58						
1.1.2.1.01.11.60.00.0	Taxa de Autorização de Funcionamento de		9.008,13						
1.1.2.1.01.11.60.00.0	Recursos Ordinarios	00	9.008,13						
1.1.2.1.01.11.70.00.0	Taxa de Utilização de Área de Domínio Público		980,08						
1.1.2.1.01.11.70.00.0	Recursos Ordinarios	00	980,08						
1.1.2.1.01.11.99.00.0	Outras Taxa de Licença de Poder de Polícia		1.290,99						
1.1.2.1.01.11.99.00.0	Recursos Ordinarios	00	1.290,99						
1.1.2.1.02.20.00.00.0	Taxa de Fiscalização de Funcionamento - TFF			1.029,50					
1.1.2.1.02.20.00.00.0	Recursos Ordinarios	00		1.029,50					
1.1.2.1.04.00.00.00.0	Taxa de Controle e Fiscalização Ambiental				2.310,20				
1.1.2.1.04.10.00.00.0	Taxa de Controle e Fiscalização Ambiental			1.585,43					
1.1.2.1.04.10.10.00.0	Taxa de Controle e Fiscalização Ambiental		1.585,43						
1.1.2.1.04.10.10.00.0	Recursos Ordinarios	00	1.585,43						
1.1.2.1.04.12.00.00.0	Taxa de Controle e Fiscalização Ambiental -			514,75					
1.1.2.1.04.12.00.00.0	Recursos Ordinarios	00		514,75					

Página 2 de 12



**PREFEITURA MUNICIPAL DE GAVIÃO**

RUA IRMA DULCE Nº 370 1º ANDAR  
CENTRO  
GAVIÃO - BA  
C.N.P.J.: 13.233.036/0001-67

**Anexo II, da Lei Nº 4.320/64 - Orçamento 2019**  
**Demonstrativo da Receita Segundo sua Natureza e Fonte de Recurso**

Valores expressos em R\$ (1,00)

Código	Descrição	Fonte	Optativo	SubAlínea	Alínea	Rubrica	Espécie	Origem	Categoria
1.1.2.1.04.13.00.00.1	Taxa de Controle e Fiscalização Ambiental -			55,59					
1.1.2.1.04.13.00.00.0	Recursos Ordinários	00		55,59					
1.1.2.1.04.14.00.00.1	Taxa de Controle e Fiscalização Ambiental -			154,43					
1.1.2.1.04.14.00.00.0	Recursos Ordinários	00		154,43					
1.1.2.2.01.00.00.00.1	Taxas pela Prestação de Serviços				1571,02				
1.1.2.2.01.10.00.00.1	Taxas pela Prestação de Serviços			1.029,50					
1.1.2.2.01.10.00.00.0	Recursos Ordinários	00		1.029,50					
1.1.2.2.01.12.00.00.1	Taxas pela Prestação de Serviços - Multas e			541,52					
1.1.2.2.01.12.00.00.0	Recursos Ordinários	00		541,52					
1.1.3.8.01.10.00.00.1	Contribuição de Melhoria para Expansão da Rede			514,75					
1.1.3.8.01.10.00.00.0	Recursos Ordinários	00		514,75					
1.1.3.8.02.10.00.00.1	Contribuição de Melhoria para Expansão da Rede			1.029,50					
1.1.3.8.02.10.00.00.0	Recursos Ordinários	00		1.029,50					
1.3.0.0.00.00.00.00.1	RECEITA PATRIMONIAL							114.117,01	
1.3.2.0.00.00.00.00.1	VALORES MOBILIÁRIOS						114.117,01		
1.3.2.1.00.00.00.00.1	Juros e Correções Monetárias					113.602,26			
1.3.2.1.00.11.00.00.1	Remuneração de Depósitos Bancários - Principal			113.602,26					
1.3.2.1.00.11.11.00.1	Remun de Dep. Banc - Rec Vinc a FEP		514,75						
1.3.2.1.00.11.11.00.0	Transf de Rec do Fundo Nac de Desen da	15	514,75						
1.3.2.1.00.11.12.00.1	Remun de Dep. Banc - Rec Vinc CIDE		1.029,50						
1.3.2.1.00.11.12.00.0	Transferências de Rec do Sistema Único de	14	1.029,50						
1.3.2.1.00.11.13.00.1	Remun de Dep. Banc - Rec Vinc a Educ		25.286,58						
1.3.2.1.00.11.13.00.0	REM. DE DEP. BANCÁRIOS	94	25.286,58						
1.3.2.1.00.11.14.00.1	Remun de Dep. Banc - Rec Vinc a Educ - 25%		1.544,25						
1.3.2.1.00.11.14.00.0	Rec de Imp e Transf de Impostos - Educação 25	01	1.544,25						
1.3.2.1.00.11.15.00.1	Remun de Dep. Banc - Rec Vinc a Educ - DSE		1.544,25						
1.3.2.1.00.11.15.00.0	Cont. Prog. Ensino Fundamental - Salário	04	1.544,25						
1.3.2.1.00.11.16.00.1	Remun de Dep. Banc - Rec Vinc a Saude - FMS		1.544,25						

Página 3 de 12



**PREFEITURA MUNICIPAL DE GAVIÃO**

RUA IRMA DULCE Nº 370 1º ANDAR  
CENTRO  
GAVIÃO - BA  
C.N.P.J.: 13.233.036/0001-67

**Anexo II, da Lei Nº 4.320/64 - Orçamento 2019  
Demonstrativo da Receita Segundo sua Natureza e Fonte de Recurso**

Valores expressos em R\$ (1,00)

Código	Descrição	Fonte	Optativo	SubAlinea	Alinea	Rubrica	Espécie	Origem	Categoria
1.3.2.1.00.11.16.00.0	Rec de Imp e Transf de Impostos - Saúde %	02	1.644,25						
1.3.2.1.00.11.21.00.0	Remun de Dep. Banc - Rec Vinc a Educ -		1.029,50						
1.3.2.1.00.11.21.00.0	Transferências de Convênios - Educação	22	1.029,50						
1.3.2.1.00.11.22.00.0	Remun de Dep. Banc - Rec Vinc a Educ - PNAE		463,28						
1.3.2.1.00.11.22.00.0	Transf de Rec do Fundo Nac de Desen da	15	463,28						
1.3.2.1.00.11.23.00.0	Remun de Dep. Banc - Rec Vinc a Educ -		51,48						
1.3.2.1.00.11.23.00.0	Transferências de Convênios - Educação	22	51,48						
1.3.2.1.00.11.24.00.0	Remun de Dep. Banc - Rec Vinc a Educ - PDDE		557,99						
1.3.2.1.00.11.24.00.0	Transf de Rec do Fundo Nac de Desen da	15	557,99						
1.3.2.1.00.11.41.00.0	Remun de Dep. Banc - Rec Vinc a PAB		514,75						
1.3.2.1.00.11.41.00.0	Transferências de Convênios - Saúde	23	514,75						
1.3.2.1.00.11.42.00.0	Remun de Dep. Banc - Rec Vinc a ACS		1.492,78						
1.3.2.1.00.11.42.00.0	Transferências de Rec do Sistema Único de	14	1.492,78						
1.3.2.1.00.11.43.00.0	Remun de Dep. Banc - Rec Vinc a VIGILANCIA		960,08						
1.3.2.1.00.11.43.00.0	Transferências de Rec do Sistema Único de	14	960,08						
1.3.2.1.00.11.48.00.0	Remun de Dep. Banc - Rec Vinc a BUNV		967,73						
1.3.2.1.00.11.48.00.0	Transferências de Rec do Sistema Único de	14	967,73						
1.3.2.1.00.11.49.00.0	Remun de Dep. Banc - Rec Vinc a TRANSF DO		972,88						
1.3.2.1.00.11.49.00.0	Transferências de Rec do Sistema Único de	14	972,88						
1.3.2.1.00.11.65.00.0	Remun de Dep. Banc - Conv Diversos		51,48						
1.3.2.1.00.11.65.00.0	Recursos Ordinários	00	51,48						
1.3.2.1.00.11.62.00.0	Remun de Dep. Banc - Rec Vinc a Transf -		1.029,50						
1.3.2.1.00.11.62.00.0	Recursos Ordinários	00	1.029,50						
1.3.2.1.00.11.63.00.0	Remun de Dep. Banc - Rec Vinc a Transf - PAIF		514,75						
1.3.2.1.00.11.63.00.0	Fundo Estadual de Assistência Social - FEAS	28	514,75						
1.3.2.1.00.11.62.00.0	Remun de Dep. Banc - Rec Vinc a FEP		334,59						
1.3.2.1.00.11.62.00.0	Recursos Ordinários	00	334,59						
1.3.2.1.00.11.64.00.0	Remun de Dep. Banc - FCBA		535,34						

Página 4 de 12



**PREFEITURA MUNICIPAL DE GAVIÃO**

RUA IRMA DULCE Nº 370 1º ANDAR  
CENTRO  
GAVIAO - BA  
C.N.P.J.: 13.233.036/0001-67

Anexo II, da Lei Nº 4.320/64 - Orçamento 2019

**Demonstrativo da Receita Segundo sua Natureza e Fonte de Recurso**

Valores expressos em R\$ (1,00)

Código	Descrição	Fonte	Optativo	SubAlinea	Alinea	Rubrica	Especie	Origem	Categoria
1.3.2.1.00.11.84.00.1	Recursos Ordinarios	00	636,34						
1.3.2.1.00.11.91.00.1	Remun de Dep. Banc - Aplicação FPM		54.174,35						
1.3.2.1.00.11.91.00.1	Recursos Ordinarios	00	54.174,35						
1.3.2.1.00.11.92.00.1	Remun de Dep. Banc - Aplicação ICMS		15.854,30						
1.3.2.1.00.11.92.00.1	Recursos Ordinarios	00	15.854,30						
1.3.2.1.00.11.94.00.1	Remun de Dep. Banc - Aplicação AFM		972,88						
1.3.2.1.00.11.94.00.1	Recursos Ordinarios	00	972,88						
1.3.2.1.00.11.95.00.1	Remun de Dep. Banc - Aplicação de Fundo de		1.065,09						
1.3.2.1.00.11.95.00.1	Recursos Ordinarios	00	1.065,09						
1.3.2.1.00.11.96.00.1	Remun de Dep. Banc - Aplicação Concurso		555,93						
1.3.2.1.00.11.96.00.1	Recursos Ordinarios	00	555,93						
1.3.2.3.00.00.00.00.1	Participações					514,75			
1.3.2.3.00.11.00.00.1	Participações - Principal			514,75					
1.3.2.3.00.11.66.00.1	Remun de Dep. Banc - ROYALTIES								
1.3.2.3.00.11.66.00.1	Royalties/Fundo Especial de	42							
1.6.3.0.01.00.00.00.1	Serviços de Atendimento à Saúde				14.948,34				
1.6.3.0.01.11.00.00.1	Serviços de Atendimento à Saúde - Principal			14.948,34					
1.6.3.0.01.11.01.00.1	Serviços Hospitalares - AIH/SUS		14.948,34						
1.6.3.0.01.11.01.00.1	Transferências de Rec do Sistema Único de	14	14.948,34						
1.7.0.0.00.00.00.00.1	TRANSFERENCIAS CORRENTES							23.792.168,82	
1.7.0.8.04.11.05.01.1	Componente - Índice de Gestão		86.741,55						
1.7.0.8.04.11.05.01.1	Transf de Rec do Fundo Nacional de Assis	29							
1.7.1.0.00.00.00.00.1	TRANSFERÊNCIA DA UNIÃO E DE SUAS ENTIDADE						14.244.817,06		
1.7.1.8.01.00.00.00.1	Participação na Receita da União				11.593.982,34				
1.7.1.8.01.21.00.00.1	Cota-Parte do Fundo de Participação dos			10.744.981,07					
1.7.1.8.01.21.00.00.1	Recursos Ordinarios	00	5.372.480,54						
1.7.1.8.01.21.00.00.1	Rec de Imp e Transf de Impostos - Educação 25	01	3.223.494,32						
1.7.1.8.01.21.00.00.1	Rec de Imp e Transf de Impostos - Saúde %	02	2.148.996,21						





**PREFEITURA MUNICIPAL DE GAVIÃO**

RUA IRMA DULCE Nº 370 1º ANDAR  
CENTRO  
GAVIÃO - BA  
C.N.P.J.: 13.233.036/0001-67

**Anexo II, da Lei Nº 4.320/64 - Orçamento 2019  
Demonstrativo da Receita Segundo sua Natureza e Fonte de Recurso**

Valores expressos em R\$ (1.00)

Código	Descrição	Fonte	Optativo	SubAlínea	Alínea	Rubrica	Espécie	Origem	Categoria
1.7.1.8.01.31.00.00.0	Cota-Parte do Fundo de Participação do			438.937,52					
1.7.1.8.01.31.00.00.0	Recursos Ordinários	00		438.937,52					
1.7.1.8.01.41.00.00.0	Cota-Parte do Fundo de Participação dos			408.979,17					
1.7.1.8.01.41.00.00.0	Recursos Ordinários	00		408.979,17					
1.7.1.8.01.51.00.00.0	Cota-Parte do Imposto Sobre a Propriedade			1.084,48					
1.7.1.8.01.51.00.00.0	Recursos Ordinários	00		1.084,48					
1.7.1.8.02.00.00.00.0	Transferência da Compensação Financeira pela				59.044,99				
1.7.1.8.02.61.00.00.0	Cota-Parte do Fundo Especial do Petróleo - FEP -			34.776,11					
1.7.1.8.02.61.00.00.0	Royalties/Fundo Especial do	42		34.776,11					
1.7.1.8.02.91.00.00.0	Outras Transferências decorrentes de			24.268,88					
1.7.1.8.02.91.00.00.0	Royalties/Fundo Especial do	42		24.268,88					
1.7.1.8.03.00.00.00.0	Transferência de Recursos do Sistema Único de				1.198.318,70				
1.7.1.8.03.11.00.00.0	BLDCC DE ASSISTÊNCIA FARMACÊUTICA			1.198.318,70					
1.7.1.8.03.11.11.00.0	Prog Nac de Qual de Assist Farmacêutica		27.696,30						
1.7.1.8.03.11.11.00.0	Transferências de Rec do Sistema Único de	14	27.696,30						
1.7.1.8.03.11.12.00.0	Programa de Assistência Farmacêutica Básica		28.677,75						
1.7.1.8.03.11.12.00.0	Transferências de Rec do Sistema Único de	14	28.677,75						
1.7.1.8.03.11.13.00.0	Outros Programas Financiados a Fundo		1.585,43						
1.7.1.8.03.11.13.00.0	Transferências de Rec do Sistema Único de	14	1.585,43						
1.7.1.8.03.11.21.00.0	Saúde Bucal		22.604,73						
1.7.1.8.03.11.21.00.0	Transferências de Rec do Sistema Único de	14	22.604,73						
1.7.1.8.03.11.22.00.0	Agente Comunitário de Saúde		100.376,25						
1.7.1.8.03.11.22.00.0	Transferências de Rec do Sistema Único de	14	100.376,25						
1.7.1.8.03.11.24.00.0	Estratégia Saúde da Família - PSF		501.843,02						
1.7.1.8.03.11.24.00.0	Transferências de Rec do Sistema Único de	14	501.843,02						
1.7.1.8.03.11.25.00.0	Comp. de Especificidades Regionais		51.908,30						
1.7.1.8.03.11.25.00.0	Transferências de Rec do Sistema Único de	14	51.908,30						
1.7.1.8.03.11.26.00.0	Programa Saúde na Escola - PSE		1.029,50						

Página 5 de 12



**PREFEITURA MUNICIPAL DE GAVIÃO**

RUA IRMA DULCE Nº 370 1º ANDAR  
CENTRO  
GAVIÃO - BA  
C.N.P.J.: 13.233.036/0001-67

Anexo II, da Lei Nº 4.320/64 - Orçamento 2019  
Demonstrativo da Receita Segundo sua Natureza e Fonte de Recurso

Valores expressos em R\$ (1,00)

Código	Descrição	Fonte	Optativo	SubAlínea	Alínea	Rubrica	Espécie	Origem	Categoria
1.7.1.8.03.11.26.00.0	Transferências de Rec do Sistema Único de	14	1.029,50						
1.7.1.8.03.11.27.00.0	Piso de Atenção Bas Fixo (PAB fixo)		462.511,06						
1.7.1.8.03.11.27.00.0	Transferências de Rec do Sistema Único de	14	462.511,06						
1.7.1.8.03.11.30.00.0	Núcleo de Apoio Saúde Família		2.474,09						
1.7.1.8.03.11.30.00.0	Transferências de Rec do Sistema Único de	14	2.474,09						
1.7.1.8.03.11.31.00.0	Teto Munic Rede Saúde Mental (RSME) CAPS		978,03						
1.7.1.8.03.11.31.00.0	Transferências de Rec do Sistema Único de	14	978,03						
1.7.1.8.03.11.32.00.0	Teto Município da Média e Alta Comp Ambul e		1.492,78						
1.7.1.8.03.11.32.00.0	Transferências de Rec do Sistema Único de	14	1.492,78						
1.7.1.8.03.11.41.00.0	BLOCO MEDIA E ALTA COMPLEXIDADE		2.367,85						
1.7.1.8.03.11.41.10.0	Outros/Demais prog da Média e Alta		926,66						
1.7.1.8.03.11.41.10.0	Transferências de Rec do Sistema Único de	14							
1.7.1.8.03.11.41.20.0	Serviços de Atendimento Móvel às Urgências -		1.441,30						
1.7.1.8.03.11.41.20.0	Transferências de Rec do Sistema Único de	14							
1.7.1.8.03.11.60.00.0	Demais/Outros Prog Finac por Transf -		463,28						
1.7.1.8.03.11.60.00.0	Transferências de Rec do Sistema Único de	14	463,28						
1.7.1.8.03.11.99.00.0	Outros/Demais Program de Atenção Básica		2.311,33						
1.7.1.8.03.11.99.00.0	Transferências de Rec do Sistema Único de	14	2.311,33						
1.7.1.8.04.00.00.00.0	TRANSFERÊNCIA DE RECURSOS DO FUNDO				266.649,06				
1.7.1.8.04.11.00.00.0	Transferências de Recursos do Fundo Nacional			266.649,06					
1.7.1.8.04.11.09.00.0	Índice de Gestão Descentralizada - IGDF/PBF		69.857,75						
1.7.1.8.04.11.09.00.0	Transf de Rec do Fundo Nacional de Assis	29	69.857,75						
1.7.1.8.04.11.10.00.0	benefício de Prestac Contínua de Assis		9.754,51						
1.7.1.8.04.11.10.00.0	Transf de Rec do Fundo Nacional de Assis	29	9.754,51						
1.7.1.8.04.11.13.00.0	Componente - Piso de Média Complexidade -		15.661,07						
1.7.1.8.04.11.13.00.0	Transferências de Rec do Sistema Único de	14	15.661,07						
1.7.1.8.04.11.40.00.0	Componente - Serv de Convivência e		100.742,75						
1.7.1.8.04.11.40.00.0	Transf de Rec do Fundo Nacional de Assis	29	100.742,75						

Página 7 de 12



**PREFEITURA MUNICIPAL DE GAVIÃO**

RUA IRMA DULCE Nº 370 1º ANDAR  
CENTRO  
GAVIÃO - BA  
C.N.P.J.: 13.233.036.0001-67

**Anexo II, da Lei Nº 4.320/64 - Orçamento 2019  
Demonstrativo da Receita Segundo sua Natureza e Fonte de Recurso**

Valor em reais até 4/11/18 (1,00)

Código	Descrição	Fonte	Optativo	SubAlinea	Alinea	Rubrica	Espécie	Origem	Categoria
1.7.1.8.04.11.70.00.1	Componente - Piso Basico Variavel III - Equipe		27.127,33						
1.7.1.8.04.11.70.00.1	Transferências de Rec do Sistema Único de	14	27.127,33						
1.7.1.8.04.11.80.00.1	Componente - Piso Basico Fixo PEF		18.968,54						
1.7.1.8.04.11.80.00.1	Transferências de Rec do Sistema Único de	14	18.968,54						
1.7.1.8.04.11.99.00.1	Demais/Outras Rec prog do FNAS		26.317,11						
1.7.1.8.04.11.99.00.1	Transf de Rec do Fundo Nacional de Assis	26	26.317,11						
1.7.1.8.05.00.00.00.1	Transferências de Recursos do Fundo Nacional				701.195,88				
1.7.1.8.05.11.00.00.1	Transferências do Salário-Educação - QSE			198.474,75					
1.7.1.8.05.11.00.00.1	Cont. Prog. Ensino Fundamental - Salário	04		198.474,75					
1.7.1.8.05.21.00.00.1	Transferências Diretas do FNDE referentes ao			3.603,25					
1.7.1.8.05.21.00.00.1	Transf de Rec do Fundo Nac de Desen da	15		3.603,25					
1.7.1.8.05.31.10.00.1	Transferências Diretas do FNDE - PNAE -		160.073,60						
1.7.1.8.05.31.10.00.1	Transf de Rec do Fundo Nac de Desen da	15	160.073,60						
1.7.1.8.05.31.20.00.1	Transferências Diretas do FNDE - PNAE - Pre		14.150,48						
1.7.1.8.05.31.20.00.1	Transf de Rec do Fundo Nac de Desen da	15	14.150,48						
1.7.1.8.05.31.30.00.1	Transferências Diretas do FNDE - PNAE - Mais		43.154,99						
1.7.1.8.05.31.30.00.1	Transf de Rec do Fundo Nac de Desen da	15	43.154,99						
1.7.1.8.05.31.40.00.1	Transferências Diretas do FNDE - PNAE - Eja		12.643,01						
1.7.1.8.05.31.40.00.1	Transf de Rec do Fundo Nac de Desen da	15	12.643,01						
1.7.1.8.05.31.50.00.1	Transferências Diretas do FNDE - PNAE -		4.389,76						
1.7.1.8.05.31.50.00.1	Transf de Rec do Fundo Nac de Desen da	15	4.389,76						
1.7.1.8.05.41.00.00.1	Transferências Diretas do FNDE referentes ao			100.699,89					
1.7.1.8.05.41.10.00.1	Transferências Diretas do FNDE - PNATE -		46.538,51						
1.7.1.8.05.41.10.00.1	Transf de Rec do Fundo Nac de Desen da	15	46.538,51						
1.7.1.8.05.41.20.00.1	Transferências Diretas do FNDE - PNATE -		29.652,86						
1.7.1.8.05.41.20.00.1	Transf de Rec do Fundo Nac de Desen da	15	29.652,86						
1.7.1.8.05.41.30.00.1	Transferências Diretas do FNDE - PNATE -		25.608,61						
1.7.1.8.05.41.30.00.1	Transf de Rec do Fundo Nac de Desen da	15	25.608,61						

Página 9 de 12



**PREFEITURA MUNICIPAL DE GAVIÃO**

RUA IRMA DULCE Nº 370 1º ANDAR  
CENTRO  
GAVIÃO - BA  
C.N.P.J.: 13.233.036/000167

**Anexo II, da Lei Nº 4.320/64 - Orçamento 2019**  
**Demonstrativo da Receita Segundo sua Natureza e Fonte de Recurso**

Valores expressos em R\$ (1,00)

Código	Descrição	Fonte	Optativo	SubAlínea	Alínea	Rubrica	Espécie	Origem	Categoria
1.7.1.8.05.91.00.00.1	Outras Transferências Diretas do Fundo Nacional			163.807,24					
1.7.1.8.05.91.10.00.1	Programa Proinfancia		28.782,14						
1.7.1.8.05.91.10.00.1	Transf de Rec do Fundo Nac de Desen de	15	28.782,14						
1.7.1.8.05.91.20.00.1	BRASLF -Brasil Alfabetizado		57.544,93						
1.7.1.8.05.91.20.00.1	Transf de Rec do Fundo Nac de Desen de	15	57.544,93						
1.7.1.8.05.91.30.00.1	Brasil Carinhoso		77.480,17						
1.7.1.8.05.91.30.00.1	Transf de Rec do Fundo Nac de Desen de	15	77.480,17						
1.7.1.8.06.00.00.00.1	TRANSFERÊNCIA FINANCEIRA DO ICMS -				5.586,07				
1.7.1.8.06.11.00.00.1	Transferência Financeira do ICMS - Desonerção			5.586,07					
1.7.1.8.06.11.00.00.1	Recursos Ordinarios	00		5.586,07					
1.7.1.8.99.00.00.00.1	Outras Transferências da União				26.088,17				
1.7.1.8.99.11.00.00.1	Outras Transferências da União - Principal			26.088,17					
1.7.1.8.99.11.00.00.1	Recursos Ordinarios	00		26.088,17					
1.7.2.0.00.00.00.00.1	TRANSFERENCIA DOS ESTADOS E DO DISTRITO						2.240,197,34		
1.7.2.8.01.00.00.00.1	Participação na Receita dos Estados				1.886.002,34				
1.7.2.8.01.11.00.00.1	Cota-Parte do ICMS - Principal			1.723.897,75					
1.7.2.8.01.11.00.00.1	Recursos Ordinarios	00		1.723.897,75					
1.7.2.8.01.21.00.00.1	Cota-Parte do IPVA - Principal			97.094,25					
1.7.2.8.01.21.00.00.1	Recursos Ordinarios	00		97.094,25					
1.7.2.8.01.31.00.00.1	Cota-Parte do IPI - Municipios - Principal			35.544,52					
1.7.2.8.01.31.00.00.1	Recursos Ordinarios	00		35.544,52					
1.7.2.8.01.41.00.00.1	Cota-Parte da Contribuição de Intervenção no			28.465,82					
1.7.2.8.01.41.00.00.1	Contr de Intervenção do Domínio Econômico -	16		28.465,82					
1.7.2.8.03.00.00.00.1	Transferência de Recursos do Estado para				47.229,34				
1.7.2.8.03.11.00.00.1	Transferência de Recursos do Estado para			47.229,34					
1.7.2.8.03.11.99.00.1	Outras TRANSFs do Fundo Estadual de Saude		47.229,34						
1.7.2.8.03.11.99.00.1	Transferências de Rec do Sistema Único de	14	47.229,34						
1.7.2.8.99.00.00.00.1	Outras Transferências dos Estados				130.155,57				

Página 0 de 12



**PREFEITURA MUNICIPAL DE GAVIÃO**

RUA IRMA DULCE Nº 370 1º ANDAR  
CENTRO  
GAVIÃO - BA  
C.N.P.J.: 13.233.036/0001-67

**Anexo II, da Lei Nº 4.320/64 - Orçamento 2019**  
**Demonstrativo da Receita Segundo sua Natureza e Fonte de Recurso**

Valores expressos em R\$ (1,00)

Código	Descrição	Fonte	Optativo	SubAlínea	Alínea	Rubrica	Espécie	Origem	Categoria
1.7.2.0.99.11.00.001	Outras Transferências dos Estados - Principal			130.155,57					
1.7.2.8.99.11.99.011	FCBA - Fundo da Cultura Estadual da Bahia		13.621,04						
1.7.2.8.99.11.99.010	Recursos Ordinários	00							
1.7.2.8.99.11.99.021	Cota Parte do Fundo Investimento Econômico e		19.020,01						
1.7.2.8.99.11.99.020	Transf do Fundo de Investimento Econômico	30							
1.7.2.8.99.11.99.991	Demais/Outras TRANSFs do Estado		57.314,52						
1.7.2.8.99.11.99.990	Recursos Ordinários	00							
1.7.5.0.01.00.00.001	Transferências de Recursos do Fundo de				7.169.122,04				
1.7.5.0.01.11.00.001	Transferências de Recursos do Fundo de			4.897.146,19					
1.7.5.8.01.11.00.000	Transf FUNDEB (Aplic na remun dos prof da Edu	18		3.036.230,64					
1.7.5.8.01.11.00.000	Transf FUNDEB (aplic outras despesa da edu	19		1.860.915,55					
1.7.5.8.01.21.00.001	Transferências de Recursos da Complementação			2.291.975,85					
1.7.5.8.01.21.00.000	Transf FUNDEB (Aplic na remun dos prof da Edu	18		1.421.025,03					
1.7.5.8.01.21.00.000	Transf FUNDEB (aplic outras despesa da edu	19		870.950,82					
1.9.0.0.00.00.00.001	OUTRAS RECEITAS CORRENTES							182.124,28	
1.9.2.0.00.00.00.001	INDENIZAÇÕES, RESTITUIÇÕES E RESSARCIMENT						6.129,92		
1.9.2.1.99.00.00.001	Agrega recursos recebidos como ressarcimento				6.179,05				
1.9.2.1.99.00.01.001	Outras Indenizações - FM		1.461,89						
1.9.2.1.99.00.01.000	Recursos Ordinários	00	1.461,89						
1.9.2.1.99.11.00.001	Outras Indenizações - Principal			4.717,16					
1.9.2.1.99.11.02.001	Outras Indenizações - FMS			1.494,83					
1.9.2.1.99.11.02.000	Rec de Imp e Transf de Impostos - Saúde %	02		1.494,83					
1.9.2.1.99.11.03.001	Outras Indenizações - FMS			960,00					
1.9.2.1.99.11.03.000	Recursos Ordinários	00		960,00					
1.9.2.1.99.11.04.001	Outras Indenizações - FMS			949,20					
1.9.2.1.99.11.04.000	Transferências de Rec do Sistema Único de	14		949,20					
1.9.2.1.99.11.06.001	Outras Indenizações - FEAS			1.293,05					
1.9.2.1.99.11.06.000	Fundo Estadual de Assistência Social - FEAS	29		1.293,05					

Página 10 de 12





**PREFEITURA MUNICIPAL DE GAVIÃO**

RUA IRMA DULCE Nº 370 1º ANDAR  
CENTRO  
GAVIÃO - BA  
C.N.P.J.: 13.233.036/0001-67

**Anexo II, da Lei Nº 4.320/64 - Orçamento 2019**  
**Demonstrativo da Receita Segundo sua Natureza e Fonte de Recurso**

Valor em reais em R\$ (1,00)

Código	Descrição	Fonte	Optativo	SubAlínea	Alínea	Rubrica	Espécie	Origem	Categoria
2.4.2.8.10.00.00.00.0	Transferências de Convênios dos Estados e do				834.857,42				
2.4.2.8.10.11.00.00.0	Transferências de Convênios dos Estados para			164.270,11					
2.4.2.8.10.11.00.00.0	Transferências de Convênios - Educação	22		164.270,11					
2.4.2.8.10.51.00.00.0	Transferências de Convênios dos Estados			730.587,31					
2.4.2.8.10.51.00.00.0	Transferências de Convênio - Outros	24		730.587,31					
9.0.0.0.00.00.00.00.0	DEDUÇÃO DA RECEITA CORRENTE								(2.431.606,54)
9.7.1.8.01.21.00.00.0	Dedução da Rec./p/ Formação FUNDEB - FPM			(1.085.140,34)					
9.7.1.8.01.21.00.00.0	Transf FUNDEB (Aplic na remun dos prof da Edu	18		(1.168.791,97)					
9.7.1.8.01.21.00.00.0	Transf FUNDEB (aplic outras despesa da edu	19		(718.366,37)					
9.7.1.8.01.51.00.00.0	Dedução da Rec./p/ Formação FUNDEB - ITR			(1.899,43)					
9.7.1.8.01.51.00.00.0	Transf FUNDEB (Aplic na remun dos prof da Edu	18		(1.177,65)					
9.7.1.8.01.51.00.00.0	Transf FUNDEB (aplic outras despesa da edu	19		(721,78)					
9.7.1.8.06.11.00.00.0	Dedução da Rec./p/ Formação FUNDEB - ICMSI			(3.125,16)					
9.7.1.8.06.11.00.00.0	Transf FUNDEB (Aplic na remun dos prof da Edu	18		(1.937,60)					
9.7.1.8.06.11.00.00.0	Transf FUNDEB (aplic outras despesa da edu	19		(1.187,56)					
9.7.2.8.01.11.00.00.0	Dedução da Rec./p/ Formação FUNDEB - ICMS			(519.031,40)					
9.7.2.8.01.11.00.00.0	Transf FUNDEB (Aplic na remun dos prof da Edu	18		(321.836,67)					
9.7.2.8.01.11.00.00.0	Transf FUNDEB (aplic outras despesa da edu	19		(197.254,73)					
9.7.2.8.01.21.00.00.0	Dedução da Rec./p/ Formação FUNDEB - IPVA			(18.996,33)					
9.7.2.8.01.21.00.00.0	Transf FUNDEB (Aplic na remun dos prof da Edu	18		(11.777,72)					
9.7.2.8.01.21.00.00.0	Transf FUNDEB (aplic outras despesa da edu	19		(7.218,61)					
9.7.2.8.01.31.00.00.0	Dedução da Rec./p/ Formação FUNDEB - IPI			(3.345,88)					
9.7.2.8.01.31.00.00.0	Transf FUNDEB (Aplic na remun dos prof da Edu	18		(2.074,45)					
9.7.2.8.01.31.00.00.0	Transf FUNDEB (aplic outras despesa da edu	19		(1.271,43)					
<b>Total:</b>									<b>23.735.846,35</b>



**PREFEITURA MUNICIPAL DE GAVIÃO**

RUA IRMA DULCE Nº 370 1º ANDAR  
CENTRO  
GAVIÃO - BA  
C.N.P.J.: 13.233.036/0001-67

**Anexo XIII, da Lei Orçamentária Anual - Orçamento 2019**  
**Estimativa da Receita por Fonte de Recurso**

Valores expressos em R\$ (1,00)

Natureza	RECEITA ESTIMADA			
	2019	2020	2021	TOTAL
00 Recursos Ordinários	9.145.321,79	398.569,92	398.569,92	9.942.461,64
01 Rec da Imp e Transf de Impostos - Educação 25	3.226.088,67	1.544,25	1.544,25	3.228.127,07
02 Rec de Imp e Transf de Impostos - Saúde %	2.162.095,29	3.039,08	3.039,08	2.168.113,45
04 Cont. Prog. Ensino Fundamental - Salário Educação	200.019,00	1.544,25	1.544,25	203.107,50
14 Transferências de Rec do Sistema Único de Saúde	1.328.865,49	1.328.865,49	1.328.865,49	3.986.596,47
15 Transf de Rec do Fundo Nac de Desen da Educação -	505.235,16	341.558,41	341.558,41	1.188.351,98
16 Contr de Intervenção do Domínio Econômico - CIDE	28.465,82	0,00	0,00	28.465,82
18 Transf FUNDEB (Aplic na remun dos prof da Edu 60%)	2.949.659,61	(1.507.596,05)	(1.507.596,05)	(65.532,50)
19 Transf FUNDEB (aplic outras despesa da edu bas 40 %	1.607.885,69	(924.010,49)	(924.010,49)	(40.165,08)
22 Transferências de Convênios - Educação	247.981,65	0,00	0,00	247.981,65
23 Transferências de Convênios - Saúde	95.694,08	0,00	0,00	95.694,08
24 Transferências de Convênios - Outros	1.475.984,36	0,00	0,00	1.475.984,36
28 Fundo Estadual de Assistência Social - FEAS	140.153,03	140.153,03	140.153,03	420.459,09
29 Transf de Rec do Fundo Nacional de Assis Social	321.648,74	321.648,74	321.648,74	964.946,22
30 Transf do Fundo de Investimento Econômico Social -	19.020,01	19.020,01	19.020,01	57.060,03
42 Royalties/Fundo Especial do Petróleo/Compensação	59.559,74	514,75	514,75	60.589,24
94 REM. DE DEP. BANCÁRIOS	33.307,92	0,00	0,00	33.307,92
<b>TOTAL DA RECEITA</b>	<b>23.735.846,35</b>	<b>124.851,39</b>	<b>124.851,39</b>	<b>23.985.549,13</b>





**PREFEITURA MUNICIPAL DE GAVIÃO**

RUA IRMA DULCE Nº 370 1º ANDAR  
CENTRO  
GAVIAO - BA  
CNPJ: 13233036000167

Orçamento 2019  
**RESUMO POR PROGRAMA**

Valores expressos em R\$

Código	Especificação	Total Fixado
0	ENCARGOS ESPECIAIS	339.951,58
1	PROCESSO LEGISLATIVO	323.219,72
12	SEGURANÇA PARA TODOS	261.777,42
15	SERVIÇOS URBANOS	1.860.545,29
18	ÁGUA POTÁVEL	180.279,87
21	ENERGIA PARA ILUMINAR	97.573,96
25	SANEAMENTO MUNICIPAL	327.905,76
28	ESTRADAS PARA TRAFEGAR	334.544,50
31	ASSISTÊNCIA AO PEQUENO PRODUTOR	539.368,16
34	ABASTECIMENTO	283.742,15
37	IRRIGAR PARA PRODUZIR	55.066,11
41	APOIO A PEQUENAS INDÚSTRIAS	46.553,69
47	ADMINISTRAÇÃO FINANCEIRA	527.650,66
51	CRIANÇA NA ESCOLA	568.065,05
53	EDUCAR É FUNDAMENTAL	7.690.430,34
56	ERRADICAÇÃO DO ANALFABETISMO	20.953,81
59	CULTURA	665.248,35
6	GESTÃO ADMINISTRATIVA SUPERIOR	1.170.094,99
61	ESPORTE É VIDA	164.035,27
64	ENSINO MÉDIO	275.991,77
67	ENSINO SUPERIOR	72.077,61
71	SAÚDE PARA TODOS	1.753.620,10
74	SAÚDE PREVENTIVA	1.409.051,26
77	AÇÃO SOCIAL	1.025.889,52
81	MORAR MELHOR	255.903,85
84	ASSISTÊNCIA A CARENTES	277.415,44
87	PREVENÇÃO DE DOENÇAS	22.453,77
9	ADMINISTRAÇÃO GERAL	2.258.643,63
91	CRIANÇAS E ADOLESCENTES ASSISTIDOS	387.123,12
94	PRESERVAÇÃO DO MEIO AMBIENTE	21.702,59
97	SERVIÇOS DE SAÚDE	346.073,48
999	RESERVA DE CONTINGÊNCIA	172.893,53



**PREFEITURA MUNICIPAL DE GAVIÃO**

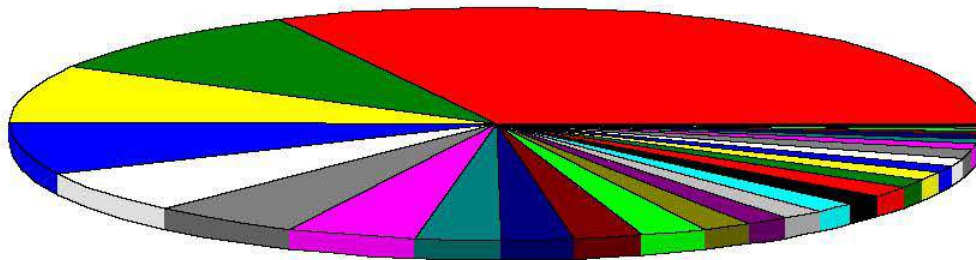
RUA IRMA DULCE Nº 370 1º ANDAR  
CENTRO  
GAVIAO - BA  
CNPJ: 13233036000167

**Orçamento 2019**  
**RESUMO POR PROGRAMA**

Valores expressos em R\$

Código	Especificação	Total Fixado
		23.735.846,35

**Distribuição Orçamentária**



ENSINO MÉDIO 275.991,77	ASSISTÊNCIA A CARENTES 277.415,44
ABASTECIMENTO 283.742,15	PROCESSO LEGISLATIVO 323.219,72
SANEAMENTO MUNICIPAL 327.905,76	ESTRADAS PARA TRAFEGAR 334.544,5
ENCARGOS ESPECIAIS 339.951,56	SERVIÇOS DE SAÚDE 345.073,484
CRIANÇAS E ADOLESCENTES ASSISTIDOS 357.123,12	ADMINISTRAÇÃO FINANCEIRA 527.850,86
ASSISTÊNCIA AO PEQUENO PRODUTOR 539.368,16	CRIANÇA NA ESCOLA 568.066,051
CULTURA 605.248,35	AÇÃO SOCIAL 1.025.889,515
GESTÃO ADMINISTRATIVA SUPERIOR 1.170.094,99	SAÚDE PREVENTIVA 1.400.051,26
SAÚDE PARA TODOS 1.753.620,1	SERVIÇOS URBANOS 1.360.545,29
ADMINISTRAÇÃO GERAL 2.258.643,63	EDUCAÇÃO FUNDAMENTAL 7.890.430,34



**PREFEITURA MUNICIPAL DE GAVIÃO**

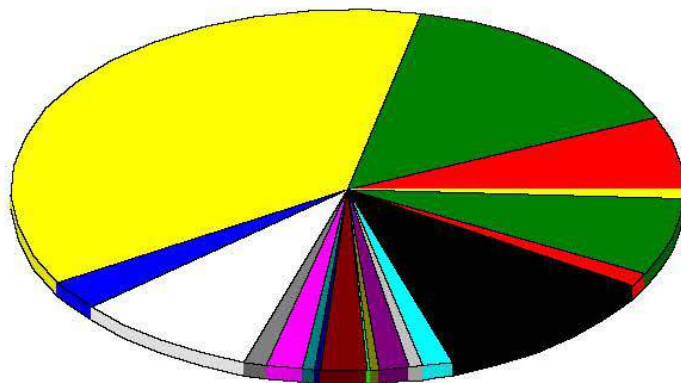
RUA IRMA DULCE Nº 370 1º ANDAR  
CENTRO  
GAVIAO - BA  
CNPJ: 13233036000167

Orçamento 2019  
**RESUMO POR FUNÇÃO**

Valores expressos em R\$

Código	Especificação	Total Fixado
1	LEGISLATIVA	1.562.870,16
10	SAÚDE	3.546.419,84
12	EDUCAÇÃO	8.785.025,91
13	CULTURA	642.137,23
15	URBANISMO	2.081.444,07
16	HABITAÇÃO	255.903,85
17	SANEAMENTO	421.639,68
18	GESTÃO AMBIENTAL	131.590,40
2	JUDICIÁRIA	71.309,26
20	AGRICULTURA	523.426,37
22	INDÚSTRIA	36.515,03
25	ENERGIA	97.573,96
26	TRANSPORTE	334.544,50
27	DESPORTO E LAZER	164.035,27
28	ENCARGOS ESPECIAIS	339.951,58
4	ADMINISTRAÇÃO	2.622.756,77
6	SEGURANÇA PÚBLICA	281.873,26
8	ASSISTÊNCIA SOCIAL	1.663.935,68
99	RESERVA DE CONTIGÊNCIA	172.893,53
		<b>23.735.846,35</b>

Distribuição Orçamentária



RESERVA DE CONTIGÊNCIA	172.893,53
ASSISTÊNCIA SOCIAL	1.663.935,68
SEGURANÇA PÚBLICA	281.873,26
ADMINISTRAÇÃO	2.622.756,77
ENCARGOS ESPECIAIS	339.951,58
DESPORTO E LAZER	164.035,27
TRANSPORTE	334.544,50
ENERGIA	97.573,96
INDÚSTRIA	36.515,03
AGRICULTURA	523.426,37
JUDICIÁRIA	71.309,26
GESTÃO AMBIENTAL	131.590,40
SANEAMENTO	421.639,68
HABITAÇÃO	255.903,85
URBANISMO	2.081.444,07
CULTURA	642.137,23
EDUCAÇÃO	8.785.025,91
SAÚDE	3.546.419,84
LEGISLATIVA	1.562.870,16



**PREFEITURA MUNICIPAL DE GAVIÃO**

RUA IRMA DULCE Nº 370 1º ANDAR

CENTRO

GAVIAO - BA

CNPJ: 13233036000167

Orçamento 2019

**RESUMO POR SUBFUNÇÃO**

Valores expressos em R\$

Código	Especificação	Total Fixado
122	ADMINISTRAÇÃO GERAL	3.224.816,76
123	ADMINISTRAÇÃO FINANCEIRA	430.379,78
124	CONTROLE INTERNO	206.332,98
125	NORMATIZAÇÃO E FISCALIZAÇÃO	122.013,89
128	FORMAÇÃO DE RECURSOS HUMANOS	238.293,60
181	POLICIAMENTO	261.777,42
243	ASSISTÊNCIA À CRIANÇA E AO ADOLESCENTE	827.675,93
244	ASSISTÊNCIA COMUNITÁRIA	1.081.680,56
301	ATENÇÃO BÁSICA	2.945.245,45
302	ASSISTÊNCIA HOSPITALAR E AMBULATORIAL	453.101,45
304	VIGILÂNCIA SANITÁRIA	13.222,08
305	VIGILÂNCIA EPIDEMIOLÓGICA	134.850,86
31	AÇÃO LEGISLATIVA	1.562.870,16
361	ENSINO FUNDAMENTAL	7.686.313,75
362	ENSINO MÉDIO	275.991,77
364	ENSINO SUPERIOR	72.077,61
365	EDUCAÇÃO INFANTIL	514.579,05
366	EDUCAÇÃO DE JOVENS E ADULTOS	246.102,39
392	DIFUSÃO CULTURAL	642.137,23
451	INFRA-ESTRUTURA URBANA	463.628,27
452	SERVIÇOS URBANOS	84.879,15
482	HABITAÇÃO URBANA	255.903,85
512	SANEAMENTO BÁSICO URBANO	444.093,45
542	CONTROLE AMBIENTAL	131.590,40
605	ABASTECIMENTO	151.610,76
607	IRRIGAÇÃO	55.066,11
608	Promocão da Produção Agropecuária	17.531,51
62	DEFESA INTERESSE PÚBLICO NO PROCESSO JUDICIÁRIO	71.309,26
661	PROMOÇÃO INDUSTRIAL	36.515,03
752	ENERGIA ELÉTRICA	97.573,96
782	TRANSPORTE RODOVIÁRIO	334.544,50
812	DESPORTO COMUNITÁRIO	164.035,27
843	SERVIÇO DA DÍVIDA INTERNA	315.208,57
999	RESERVA DE CONTINGÊNCIA	172.893,53
<b>Total de Registros: 34</b>		<b>23.735.846,35</b>



**PREFEITURA MUNICIPAL DE GAVIÃO**

RUA IRMA DULCE Nº 370 1º ANDAR

CENTRO

GAVIÃO - BA

CNPJ: 13233036000167

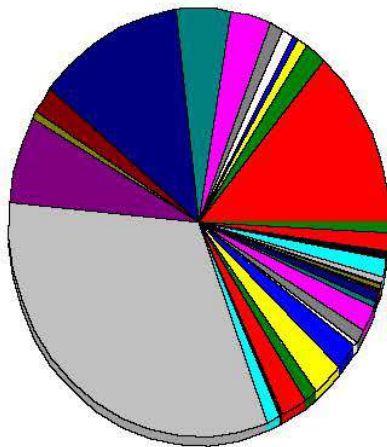
Orçamento 2019

**RESUMO POR SUBFUNÇÃO**

Valores expressos em R\$

Código	Especificação	Total Fixado
--------	---------------	--------------

**Distribuição Orçamentária**



ADMINISTRAÇÃO GERAL	3.224.816,76
ADMINISTRAÇÃO FINANCEIRA	430.379,78
CONTROLE INTERNO	206.332,98
NORMATIZAÇÃO E FISCALIZAÇÃO	122.013,89
FORMAÇÃO DE RECURSOS HUMANOS	238.293,6
POLICIAMENTO	261.777,42
ASSISTÊNCIA À CRIANÇA E AO ADOLESCENTE	827.675,93
ASSISTÊNCIA COMUNITÁRIA	1.081.680,565
ATENÇÃO BÁSICA	2.945.245,45
ASSISTÊNCIA HOSPITALAR E AMBULATORIAL	453.101,454
VIGILÂNCIA SANITÁRIA	13.222,08
VIGILÂNCIA EPIDEMIOLÓGICA	134.850,86
AÇÃO LEGISLATIVA	1.562.870,16
ENSINO FUNDAMENTAL	7.686.313,751
ENSINO MÉDIO	275.991,77
ENSINO SUPERIOR	72.077,61
EDUCAÇÃO INFANTIL	514.579,05
EDUCAÇÃO DE JOVENS E ADULTOS	246.102,39
DIFUSÃO CULTURAL	642.137,23
INFRA-ESTRUTURA URBANA	463.628,27
SERVIÇOS URBANOS	84.879,15
HABITAÇÃO URBANA	255.903,85
SANEAMENTO BÁSICO URBANO	444.093,45
CONTROLE AMBIENTAL	131.590,4
ABASTECIMENTO	151.610,76
IRRIGAÇÃO	55.066,11
Promoção da Produção Agropecuária	17.531,51
DEFESA INTERESSE PÚBLICO NO PROCESSO JUDICIÁRIO	71.309,26



**PREFEITURA MUNICIPAL DE GAVIÃO**

RUA IRMA DULCE Nº 370 1º ANDAR  
CENTRO  
GAVIAO - BA  
CNPJ: 13.233.036/0001-67

Orçamento 2019

**DESPESA POR GRUPO DE DESPESA**

(em R\$ 1,00)

Código	Grupo de Despesa	Manutenção (Atividades)	Ampliação (Projetos)	Total
31	PESSOAL E ENCARGOS SOCIAIS	11.778.060,54	0,00	11.778.060,54
32	JUROS E ENCARGOS DA DIVIDA	6.881,34	0,00	6.881,34
33	OUTRAS DESPESAS CORRENTES	7.903.411,97	529.857,42	8.433.269,39
44	INVESTIMENTOS	679.189,17	2.471.842,10	3.151.031,27
45	INVERSOES FINANCEIRAS	1.597,78	49.915,91	51.513,69
46	AMORTIZACAO DA DIVIDA	142.196,59	0,00	142.196,59
99	RESERVA DE CONTINGENCIA	172.893,53	0,00	172.893,53
<b>Total R\$</b>		20.684.230,92	3.051.615,43	23.735.846,35



**PREFEITURA MUNICIPAL DE GAVIÃO**

RUA IRMA DULCE Nº 370 1º ANDAR  
CENTRO  
GAVIAO - BA  
CNPJ: 13.233.036/0001-67

Orçamento 2019

**DESPESA POR MODALIDADE DE APLICAÇÃO**

( em R\$ 1,00 )

Código	Modalidades de Aplicação	Manutenção (Atividades)	Ampliação (Projetos)	Total
50	TRANSFERÊNCIAS A INSTITUIÇÕES PRIVADAS SEM F	75.480,93	0,00	75.480,93
71	TRANSFERÊNCIAS A CONSÓRCIOS PÚBLICOS MEDIA	47.353,33	0,00	47.353,33
90	APLICAÇÕES DIRETAS	20.388.503,13	3.051.615,43	23.440.118,56
99	RESERVA DE CONTINGÊNCIA	172.893,53	0,00	172.893,53
<b>Total R\$</b>		20.684.230,92	3.051.615,43	23.735.846,35



**PREFEITURA MUNICIPAL DE GAVIAO**

AVENIDA LOMANTO JUNIOR S/N  
CENTRO  
GAVIAO - BA  
CNPJ: 13.233.036/0001-67

**Lei Orçamentária Anual de 2019**  
**DESPESA POR FONTE DE RECURSO**

Recursos de todas as fontes em R\$ 1,00

Código	Fonte	Manutenção (Atividades)	Ampliação (Projetos)	Total
<b>Poder: 01 - Poder Legislativo</b>				
<b>Órgão: 1 - CAMARA MUNICIPAL DE VERADORES</b>				
<b>Unidade: 01.01.01 - CÂMARA MUNICIPAL</b>				
00	Recursos Ordinarios	1.454.483,08	108.387,08	1.562.870,16
<b>Total da Unidade</b>		<b>1.454.483,08</b>	<b>108.387,08</b>	<b>1.562.870,16</b>
<b>Total do Órgão</b>		<b>1.454.483,08</b>	<b>108.387,08</b>	<b>1.562.870,16</b>
<b>Total Geral</b>		<b>1.454.483,08</b>	<b>108.387,08</b>	<b>1.562.870,16</b>





**PREFEITURA MUNICIPAL DE GAVIAO**

AVENIDA LOMANTO JUNIOR S/N  
CENTRO  
GAVIAO - BA  
CNPJ: 13.233.036/0001-67

**Lei Orçamentária Anual de 2019  
DESPESA POR FONTE DE RECURSO**

Recursos de todas as fontes em R\$ 1,00

Código	Fonte	Manutenção (Atividades)	Ampliação (Projetos)	Total
<b>Poder: 02 - Poder Executivo</b>				
<b>Órgão: 2 - PREFEITURA MUNICIPAL DE GAVIÃO</b>				
<b>Unidade: 02.01.01 - GABINETE DO PREFEITO</b>				
00	Recursos Ordinarios	1.170.094,99	47.059,16	1.217.154,15
<b>Total da Unidade</b>		<b>1.170.094,99</b>	<b>47.059,16</b>	<b>1.217.154,15</b>
<b>Unidade: 02.02.01 - SECRETARIA DA ADMINISTRAÇÃO</b>				
00	Recursos Ordinarios	1.063.420,44	9.175,81	1.072.596,25
94	REM. DE DEP. BANCÁRIOS	0,00	33.307,92	33.307,92
<b>Total da Unidade</b>		<b>1.063.420,44</b>	<b>42.483,73</b>	<b>1.105.904,17</b>
<b>Unidade: 02.03.01 - SECRETARIA DA FAZENDA</b>				
00	Recursos Ordinarios	816.616,75	22.649,00	839.265,75
16	Contr. de Intervenção do Domínio Econômico - CIDE	13.268,25	0,00	13.268,25
42	Royalties/Fundo Especial do Petróleo/Compensação	12.974,23	0,00	12.974,23
<b>Total da Unidade</b>		<b>842.859,23</b>	<b>22.649,00</b>	<b>865.508,23</b>
<b>Unidade: 02.04.01 - SECRETARIA DE INFRA-ESTRUTURA E SERVIÇOS PÚBLICOS</b>				
00	Recursos Ordinarios	1.690.473,00	533.493,85	2.223.966,85
16	Contr. de Intervenção do Domínio Econômico - CIDE	12.885,18	2.312,39	15.197,57
24	Transferências de Convênios - Outros	29.402,52	654.847,77	684.250,29
30	Transf do Fundo de Investimento Econômico Social -	8.055,81	2.037,55	10.093,36
42	Royalties/Fundo Especial do Petróleo/Compensação	36.795,99	9.789,52	46.585,51
<b>Total da Unidade</b>		<b>1.777.612,50</b>	<b>1.202.481,08</b>	<b>2.980.093,58</b>
<b>Unidade: 02.08.01 - SECRETARIA DE AG. DESENV. ECONÔMICO E M. AMBIENTE</b>				
00	Recursos Ordinarios	436.863,59	197.981,37	634.844,96
24	Transferências de Convênios - Outros	0,00	169.607,54	169.607,54
<b>Total da Unidade</b>		<b>436.863,59</b>	<b>367.588,91</b>	<b>804.452,50</b>
<b>Unidade: 02.09.01 - RESERVA DE CONTINGÊNCIA</b>				
00	Recursos Ordinarios	172.893,53	0,00	172.893,53
<b>Total da Unidade</b>		<b>172.893,53</b>	<b>0,00</b>	<b>172.893,53</b>
<b>Total do Órgão</b>		<b>5.463.744,28</b>	<b>1.682.261,88</b>	<b>7.146.006,16</b>



**PREFEITURA MUNICIPAL DE GAVIAO**

AVENIDA LOMANTO JUNIOR S/N  
CENTRO  
GAVIAO - BA  
CNPJ: 13.233.036/0001-67

**Lei Orçamentária Anual de 2019**  
**DESPESA POR FONTE DE RECURSO**

Recursos de todas as fontes em R\$ 1,00

Código	Fonte	Manutenção (Atividades)	Ampliação (Projetos)	Total
<b>Poder: 02 - Poder Executivo</b>				
<b>Órgão: 3 - FUNDO MUNICIPAL DE SAÚDE DE GAVIÃO</b>				
<b>Unidade: 02.06.01 - SECRETARIA DE SAÚDE</b>				
02	Rec de Imp e Transf de Impostos - Saúde %	299.817,61	31.068,69	330.886,30
23	Transferências de Convênios – Saúde	0,00	15.187,18	15.187,18
<b>Total da Unidade</b>		<b>299.817,61</b>	<b>46.255,87</b>	<b>346.073,48</b>
<b>Unidade: 02.06.02 - FUNDO MUNICIPAL DE SAÚDE - FMS</b>				
02	Rec de Imp e Transf de Impostos - Saúde %	1.725.979,86	30.061,42	1.756.041,28
23	Transferências de Convênios – Saúde	63.005,40	17.501,50	80.506,90
<b>Total da Unidade</b>		<b>1.788.985,26</b>	<b>47.562,92</b>	<b>1.836.548,18</b>
<b>Unidade: 02.06.03 - ADMINISTRAÇÃO DOS PROGRAMAS DO PAB/SUS</b>				
02	Rec de Imp e Transf de Impostos - Saúde %	65.107,71	0,00	65.107,71
14	Transferências de Rec do Sistema Único de Saúde	1.264.396,93	64.468,56	1.328.865,49
<b>Total da Unidade</b>		<b>1.329.504,64</b>	<b>64.468,56</b>	<b>1.393.973,20</b>
<b>Total do Órgão</b>		<b>3.418.307,51</b>	<b>158.287,35</b>	<b>3.576.594,86</b>



**PREFEITURA MUNICIPAL DE GAVIAO**

AVENIDA LOMANTO JUNIOR S/N  
CENTRO  
GAVIAO - BA  
CNPJ: 13.233.036/0001-67

**Lei Orçamentária Anual de 2019**  
**DESPESA POR FONTE DE RECURSO**

Recursos de todas as fontes em R\$ 1,00

Código	Fonte	Manutenção (Atividades)	Ampliação (Projetos)	Total
<b>Poder: 02 - Poder Executivo</b>				
<b>Órgão: 4 - FMAS - FUNDO MUNICIPAL DE ASSISTENCIA SOCIAL</b>				
<b>Unidade: 02.07.01 - SECRETARIA MUNICIPAL DE ASSISTÊNCIA SOCIAL</b>				
00	Recursos Ordinarios	197.529,99	70.699,54	268.429,53
24	Transferências de Convênios - Outros	86.149,47	329.385,00	415.534,47
28	Fundo Estadual de Assistência Social - FEAS	36.927,75	0,00	36.927,75
29	Transf de Rec do Fundo Nacional de Assis Social	7.055,19	6.510,72	13.565,91
30	Transf do Fundo de Investimento Econômico Social -	8.926,65	0,00	8.926,65
<b>Total da Unidade</b>		<b>336.589,05</b>	<b>406.795,26</b>	<b>743.384,31</b>
<b>Unidade: 02.07.02 - FUNDO MUNICIPAL DE ASSISTÊNCIA SOCIAL - FMAS</b>				
00	Recursos Ordinarios	251.486,52	45.533,46	297.019,98
28	Fundo Estadual de Assistência Social - FEAS	85.600,34	17.624,94	103.225,28
29	Transf de Rec do Fundo Nacional de Assis Social	264.675,54	43.407,29	308.082,83
<b>Total da Unidade</b>		<b>601.762,40</b>	<b>106.565,69</b>	<b>708.328,09</b>
<b>Unidade: 02.07.03 - UNIDADE EXECUTORA DO FMACA - FMAS</b>				
00	Recursos Ordinarios	337.722,35	0,00	337.722,35
<b>Total da Unidade</b>		<b>337.722,35</b>	<b>0,00</b>	<b>337.722,35</b>
<b>Total do Órgão</b>		<b>1.276.073,80</b>	<b>513.360,95</b>	<b>1.789.434,75</b>



**PREFEITURA MUNICIPAL DE GAVIAO**

AVENIDA LOMANTO JUNIOR S/N  
CENTRO  
GAVIAO - BA  
CNPJ: 13.233.036/0001-67

Lei Orçamentária Anual de 2019  
**DESPESA POR FONTE DE RECURSO**

Recursos de todas as fontes em R\$ 1,00

Código	Fonte	Manutenção (Atividades)	Ampliação (Projetos)	Total
<b>Poder: 02 - Poder Executivo</b>				
<b>Orgão: 5 - FUNDO MUNICIPAL DE EDUCAÇÃO</b>				
<b>Unidade: 02.05.01 - SECRETARIA DA EDUCAÇÃO E CULTURA</b>				
00	Recursos Ordinarios	59.502,86	0,00	59.502,86
01	Rec de Imp e Transf de Impostos - Educação 25	2.757.362,16	441.300,62	3.198.662,78
04	Cont. Proq. Ensino Fundamental - Salário Educação	200.019,00	0,00	200.019,00
15	Transf de Rec do Fundo Nac de Desen da Educação -	505.235,18	(0,02)	505.235,16
22	Transferências de Convênios - Educação	199.298,06	20.494,66	219.792,72
24	Transferências de Convênios - Outros	0,00	31.503,42	31.503,42
<b>Total da Unidade</b>		<b>3.721.417,26</b>	<b>493.298,68</b>	<b>4.214.715,94</b>
<b>Unidade: 02.05.02 - ADMINISTRAÇÃO DO FUNDEB</b>				
18	Transf FUNDEB (Aplic na remun dos prof da Edu 60%)	2.949.659,61	0,00	2.949.659,61
19	Transf FUNDEB (aplic outras despesa da edu bas 40%)	1.766.401,32	41.454,57	1.807.855,89
22	Transferências de Convênios - Educação	0,00	1.803,04	1.803,04
<b>Total da Unidade</b>		<b>4.716.060,93</b>	<b>43.257,61</b>	<b>4.759.318,54</b>
<b>Unidade: 02.05.03 - FUNDO MUNICIPAL DE CULTURA</b>				
00	Recursos Ordinarios	459.055,43	0,00	459.055,43
01	Rec de Imp e Transf de Impostos - Educação 25	0,00	26.375,79	26.375,79
22	Transferências de Convênios - Educação	0,00	26.386,09	26.386,09
24	Transferências de Convênios - Outros	175.088,63	0,00	175.088,63
<b>Total da Unidade</b>		<b>634.144,06</b>	<b>52.761,88</b>	<b>686.905,94</b>
<b>Total do Órgão</b>		<b>9.071.622,25</b>	<b>589.318,17</b>	<b>9.660.940,42</b>
<b>Total Geral</b>		<b>20.684.230,92</b>	<b>3.051.615,43</b>	<b>23.735.846,35</b>



**PREFEITURA MUNICIPAL DE GAVIÃO**

RUA IRMA DULCE Nº 370 1º ANDAR  
CENTRO  
GAVIAO - BA  
CNPJ: 13233036000167

Orçamento 2019

**DEMONSTRATIVO DA DESPESA POR ÓRGÃOS E FUNÇÕES**

		Valores em R\$			
		1	10	12	13
01.01.010	CÂMARA MUNICIPAL	1.562.870,16	0,00	0,00	0,00
02.01.010	GABINETE DO PREFEITO	0,00	0,00	0,00	0,00
02.02.010	SECRETARIA DA ADMINISTRAÇÃO	0,00	0,00	0,00	0,00
02.03.010	SECRETARIA DA FAZENDA	0,00	0,00	0,00	0,00
02.04.010	SECRETARIA DE INFRA-ESTRUTURA E SERVIÇOS PÚBLICOS	0,00	0,00	0,00	0,00
02.05.010	SECRETARIA DA EDUCAÇÃO E CULTURA	0,00	0,00	4.025.707,37	0,00
02.05.020	ADMINISTRAÇÃO DO FUNDEB	0,00	0,00	4.759.318,54	0,00
02.05.030	FUNDO MUNICIPAL DE CULTURA	0,00	0,00	0,00	642.137,23
02.06.010	SECRETARIA DE SAÚDE	0,00	346.073,48	0,00	0,00
02.06.020	FUNDO MUNICIPAL DE SAÚDE - FMS	0,00	1.806.373,16	0,00	0,00
02.06.030	ADMINISTRAÇÃO DOS PROGRAMAS DO PAB/SUS	0,00	1.393.973,20	0,00	0,00
02.07.010	SECRETARIA MUNICIPAL DE ASSISTÊNCIA SOCIAL	0,00	0,00	0,00	0,00
02.07.020	FUNDO MUNICIPAL DE ASSISTÊNCIA SOCIAL - FMAS	0,00	0,00	0,00	0,00
02.07.030	UNIDADE EXECUTORA DO FMACA - FMAS	0,00	0,00	0,00	0,00
02.08.010	SECRETARIA DE AG. DESENV. ECONÔMICO E M. AMBIENTE	0,00	0,00	0,00	0,00
02.09.010	RESERVA DE CONTINGÊNCIA	0,00	0,00	0,00	0,00
<b>Total Geral</b>		<b>1.562.870,16</b>	<b>3.546.419,84</b>	<b>8.785.025,91</b>	<b>642.137,23</b>



**PREFEITURA MUNICIPAL DE GAVIÃO**

RUA IRMA DULCE Nº 370 1º ANDAR  
CENTRO  
GAVIAO - BA  
CNPJ: 13233036000167

Orçamento 2019

**DEMONSTRATIVO DA DESPESA POR ÓRGÃOS E FUNÇÕES**

**54**

		15	16	17	18
01.01.010	CÂMARA MUNICIPAL	0,00	0,00	0,00	0,00
02.01.010	GABINETE DO PREFEITO	0,00	0,00	0,00	0,00
02.02.010	SECRETARIA DA ADMINISTRAÇÃO	0,00	0,00	0,00	0,00
02.03.010	SECRETARIA DA FAZENDA	0,00	0,00	0,00	0,00
02.04.010	SECRETARIA DE INFRA-ESTRUTURA E SERVIÇOS PÚBLICOS	1.860.545,29	0,00	421.639,68	109.887,81
02.05.010	SECRETARIA DA EDUCAÇÃO E CULTURA	0,00	0,00	0,00	0,00
02.05.020	ADMINISTRAÇÃO DO FUNDEB	0,00	0,00	0,00	0,00
02.05.030	FUNDO MUNICIPAL DE CULTURA	0,00	0,00	0,00	0,00
02.06.010	SECRETARIA DE SAÚDE	0,00	0,00	0,00	0,00
02.06.020	FUNDO MUNICIPAL DE SAÚDE - FMS	0,00	0,00	0,00	0,00
02.06.030	ADMINISTRAÇÃO DOS PROGRAMAS DO PAB/SUS	0,00	0,00	0,00	0,00
02.07.010	SECRETARIA MUNICIPAL DE ASSISTÊNCIA SOCIAL	0,00	255.903,85	0,00	0,00
02.07.020	FUNDO MUNICIPAL DE ASSISTÊNCIA SOCIAL - FMAS	0,00	0,00	0,00	0,00
02.07.030	UNIDADE EXECUTORA DO FMACA - FMAS	0,00	0,00	0,00	0,00
02.08.010	SECRETARIA DE AG. DESENV. ECONÔMICO E M. AMBIENTE	220.898,78	0,00	0,00	21.702,59
02.09.010	RESERVA DE CONTINGÊNCIA	0,00	0,00	0,00	0,00
<b>Total Geral</b>		<b>2.081.444,07</b>	<b>255.903,85</b>	<b>421.639,68</b>	<b>131.590,40</b>



**PREFEITURA MUNICIPAL DE GAVIÃO**

RUA IRMA DULCE Nº 370 1º ANDAR  
CENTRO  
GAVIAO - BA  
CNPJ: 13233036000167

Orçamento 2019

**DEMONSTRATIVO DA DESPESA POR ÓRGÃOS E FUNÇÕES**

		2	20	22	25	26
01.01.010	CÂMARA MUNICIPAL	0,00	0,00	0,00	0,00	0,00
02.01.010	GABINETE DO PREFEITO	71.309,26	0,00	0,00	0,00	0,00
02.02.010	SECRETARIA DA ADMINISTRAÇÃO	0,00	0,00	0,00	0,00	0,00
02.03.010	SECRETARIA DA FAZENDA	0,00	0,00	0,00	0,00	0,00
02.04.010	SECRETARIA DE INFRA-ESTRUTURA E SERVIÇOS PÚBLICOS	0,00	24.003,82	0,00	97.573,96	334.544,50
02.05.010	SECRETARIA DA EDUCAÇÃO E CULTURA	0,00	0,00	0,00	0,00	0,00
02.05.020	ADMINISTRAÇÃO DO FUNDEB	0,00	0,00	0,00	0,00	0,00
02.05.030	FUNDO MUNICIPAL DE CULTURA	0,00	0,00	0,00	0,00	0,00
02.06.010	SECRETARIA DE SAÚDE	0,00	0,00	0,00	0,00	0,00
02.06.020	FUNDO MUNICIPAL DE SAÚDE - FMS	0,00	0,00	0,00	0,00	0,00
02.06.030	ADMINISTRAÇÃO DOS PROGRAMAS DO PAB/SUS	0,00	0,00	0,00	0,00	0,00
02.07.010	SECRETARIA MUNICIPAL DE ASSISTÊNCIA SOCIAL	0,00	0,00	0,00	0,00	0,00
02.07.020	FUNDO MUNICIPAL DE ASSISTÊNCIA SOCIAL - FMAS	0,00	0,00	0,00	0,00	0,00
02.07.030	UNIDADE EXECUTORA DO FMACA - FMAS	0,00	0,00	0,00	0,00	0,00
02.08.010	SECRETARIA DE AG. DESENV. ECONÔMICO E M. AMBIENTE	0,00	499.422,55	36.515,03	0,00	0,00
02.09.010	RESERVA DE CONTINGÊNCIA	0,00	0,00	0,00	0,00	0,00
<b>Total Geral</b>		<b>71.309,26</b>	<b>523.426,37</b>	<b>36.515,03</b>	<b>97.573,96</b>	<b>334.544,50</b>



**PREFEITURA MUNICIPAL DE GAVIÃO**

RUA IRMA DULCE Nº 370 1º ANDAR  
CENTRO  
GAVIAO - BA  
CNPJ: 13233036000167

Orçamento 2019

**DEMONSTRATIVO DA DESPESA POR ÓRGÃOS E FUNÇÕES**

		27	28	4	6
01.01.010	CÂMARA MUNICIPAL	0,00	0,00	0,00	0,00
02.01.010	GABINETE DO PREFEITO	0,00	0,00	1.145.844,89	0,00
02.02.010	SECRETARIA DA ADMINISTRAÇÃO	0,00	24.743,01	819.383,74	261.777,42
02.03.010	SECRETARIA DA FAZENDA	0,00	315.208,57	550.299,66	0,00
02.04.010	SECRETARIA DE INFRA-ESTRUTURA E SERVIÇOS PÚBLICOS	65.217,80	0,00	46.584,88	20.095,84
02.05.010	SECRETARIA DA EDUCAÇÃO E CULTURA	98.817,47	0,00	0,00	0,00
02.05.020	ADMINISTRAÇÃO DO FUNDEB	0,00	0,00	0,00	0,00
02.05.030	FUNDO MUNICIPAL DE CULTURA	0,00	0,00	44.768,71	0,00
02.06.010	SECRETARIA DE SAÚDE	0,00	0,00	0,00	0,00
02.06.020	FUNDO MUNICIPAL DE SAÚDE - FMS	0,00	0,00	0,00	0,00
02.06.030	ADMINISTRAÇÃO DOS PROGRAMAS DO PAB/SUS	0,00	0,00	0,00	0,00
02.07.010	SECRETARIA MUNICIPAL DE ASSISTÊNCIA SOCIAL	0,00	0,00	0,00	0,00
02.07.020	FUNDO MUNICIPAL DE ASSISTÊNCIA SOCIAL - FMAS	0,00	0,00	0,00	0,00
02.07.030	UNIDADE EXECUTORA DO FMACA - FMAS	0,00	0,00	0,00	0,00
02.08.010	SECRETARIA DE AG. DESENV. ECONÔMICO E M. AMBIENTE	0,00	0,00	15.874,89	0,00
02.09.010	RESERVA DE CONTINGÊNCIA	0,00	0,00	0,00	0,00
<b>Total Geral</b>		<b>164.035,27</b>	<b>339.951,58</b>	<b>2.622.756,77</b>	<b>281.873,26</b>





**PREFEITURA MUNICIPAL DE GAVIÃO**

RUA IRMA DULCE Nº 370 1º ANDAR

CENTRO

GAVIÃO - BA

CNPJ: 13233036000167

Orçamento 2019

**DEMONSTRATIVO DA DESPESA POR ÓRGÃOS E FUNÇÕES**

		8	99	Total Geral
01.01.010	CÂMARA MUNICIPAL	0,00	0,00	<b>1.562.870,16</b>
02.01.010	GABINETE DO PREFEITO	0,00	0,00	<b>1.217.154,15</b>
02.02.010	SECRETARIA DA ADMINISTRAÇÃO	0,00	0,00	<b>1.105.904,17</b>
02.03.010	SECRETARIA DA FAZENDA	0,00	0,00	<b>865.508,23</b>
02.04.010	SECRETARIA DE INFRA-ESTRUTURA E SERVIÇOS PÚBLICOS	0,00	0,00	<b>2.980.093,58</b>
02.05.010	SECRETARIA DA EDUCAÇÃO E CULTURA	90.191,10	0,00	<b>4.214.715,94</b>
02.05.020	ADMINISTRAÇÃO DO FUNDEB	0,00	0,00	<b>4.759.318,54</b>
02.05.030	FUNDO MUNICIPAL DE CULTURA	0,00	0,00	<b>686.905,94</b>
02.06.010	SECRETARIA DE SAÚDE	0,00	0,00	<b>346.073,48</b>
02.06.020	FUNDO MUNICIPAL DE SAÚDE - FMS	30.175,02	0,00	<b>1.836.548,18</b>
02.06.030	ADMINISTRAÇÃO DOS PROGRAMAS DO PAB/SUS	0,00	0,00	<b>1.393.973,20</b>
02.07.010	SECRETARIA MUNICIPAL DE ASSISTÊNCIA SOCIAL	487.480,45	0,00	<b>743.384,30</b>
02.07.020	FUNDO MUNICIPAL DE ASSISTÊNCIA SOCIAL - FMAS	708.328,09	0,00	<b>708.328,09</b>
02.07.030	UNIDADE EXECUTORA DO FMACA - FMAS	337.722,35	0,00	<b>337.722,35</b>
02.08.010	SECRETARIA DE AG. DESENV. ECONÔMICO E M. AMBIENTE	10.038,66	0,00	<b>804.452,50</b>
02.09.010	RESERVA DE CONTINGÊNCIA	0,00	172.893,53	<b>172.893,53</b>
<b>Total Geral</b>		<b>1.663.935,68</b>	<b>172.893,53</b>	<b>23.735.846,35</b>



**PREFEITURA MUNICIPAL DE GAVIÃO**  
RUA IRMA DULCE Nº 370 1º ANDAR  
CENTRO  
GAVIAO - BA  
CNPJ: 13.233.036.0001-67

**Orçamento 2019**  
**ORÇAMENTO FISCAL**

Valores expressos em R\$

Código	Especificação	Atividade	Projeto	Total Fixado
10.000.000.0.00	LEGISLATIVA	1.131.263,36	108.387,08	1.239.650,44
13.100.000.0.0	AÇÃO LEGISLATIVA	1.131.263,36	108.387,08	1.239.650,44
13.190.000.0	ADMINISTRAÇÃO GERAL	1.131.263,36	108.387,08	1.239.650,44
13.191.043.0	Construção do Predio da Camara		69.399,78	69.399,78
13.191.044.0	Reequipamento da Camara Municipal		38.987,30	38.987,30
13.192.050.0	Administração de Recursos Humanos - VEREADORES	915.118,90		915.118,90
13.192.051.0	Administração de Recursos Humanos - Servidores	216.144,46		216.144,46
10.000.000.0.000	SAÚDE	52.753,06		52.753,06
10.301.000.0.000	ATENÇÃO BÁSICA	15.078,06		15.078,06
10.301.740.0.00	SAÚDE PREVENTIVA	15.078,06		15.078,06
10.301.742.0.69	Beneficio de Prestação do Programa TFD	15.078,06		15.078,06
10.302.000.0.000	ASSISTÊNCIA HOSPITALAR E AMBULATORIAL	37.675,00		37.675,00
10.302.840.0.00	ASSISTÊNCIA A CARENTES	37.675,00		37.675,00
10.302.842.0.73	Gestão das Ações e Atividades em Parcerias e Consórcios Publico da Região	37.675,00		37.675,00
12.000.000.0.000	EDUCAÇÃO	8.377.975,33	407.050,58	8.785.025,91
12.361.000.0.000	ENSINO FUNDAMENTAL	7.345.898,59	340.415,16	7.686.313,75
12.361.510.0.00	CRIANÇA NA ESCOLA		53.486,00	53.486,00
12.361.511.0.15	Construção, Ampliação e Recuperação de Creches		53.486,00	53.486,00
12.361.530.0.00	EDUCAR É FUNDAMENTAL	7.345.898,59	286.929,16	7.632.827,75
12.361.531.0.16	Construção, Ampliação e Recuperação de Unidades Escolares		104.009,55	104.009,55
12.361.531.0.17	Desapropriação de Imóveis		22.906,38	22.906,38
12.361.531.0.18	Reequipamento da Secretaria de Educação		72.928,71	72.928,71
12.361.531.0.19	Implantação e Manutenção da Casa do Estudante		22.124,34	22.124,34
12.361.531.0.20	Construção, Ampliação e Recuperação de Biblioteca e Centro de Informatica		21.702,57	21.702,57
12.361.531.0.22	Construção, Ampliação e Reforma de Unidades Escolares - FUNDEB 40%		43.257,61	43.257,61
12.361.532.0.15	Gestão das Ações e Atividades da Divisão de Ensino	423.629,44		423.629,44
12.361.532.0.16	Gestão das Ações e Atividades do Ensino Fundamental	1.380.212,38		1.380.212,38
12.361.532.0.17	Manutenção dos Programas do FNDE	485.521,20		485.521,20
12.361.532.0.18	Manutenção do programa de Alimentação Escolar PNAE	140.455,64		140.455,64
12.361.532.0.25	Gestão das Ações e Atividades - FUNDEB 60%	2.949.659,61		2.949.659,61
12.361.532.0.26	Manutenção e Desenvolvimento da Educação Basica - FUNDEB 40%	1.342.299,91		1.342.299,91
12.361.532.0.70	Manutenção das Ações do Programa do QSE	200.019,00		200.019,00
12.361.532.0.72	Manutenção do Transporte Escolar	424.101,41		424.101,41
12.362.000.0.000	ENSINO MÉDIO	275.991,77		275.991,77
12.362.640.0.00	ENSINO MÉDIO	275.991,77		275.991,77
12.362.642.0.19	Apoio aos Ensino Medio	275.991,77		275.991,77

Página 1 de 6



**PREFEITURA MUNICIPAL DE GAVIÃO**

RUA IRMA DULCE Nº 370 1º ANDAR  
CENTRO  
GAVIAO - BA  
CNPJ: 13.233.036.0001-67

**Orçamento 2019**  
**ORÇAMENTO FISCAL**

Valores expressos em R\$

Código	Especificação	Atividade	Projeto	Total Fixado
12.364.000.0.000	ENSINO SUPERIOR	72.077,61		72.077,61
12.364.670.0.00	ENSINO SUPERIOR	72.077,61		72.077,61
12.364.672.0.20	Apoio ao Ensino Superior	72.077,61		72.077,61
12.365.000.0.000	EDUCAÇÃO INFANTIL	514.579,05		514.579,05
12.365.510.0.00	CRIANÇA NA ESCOLA	514.579,05		514.579,05
12.365.512.0.14	Gestão das Ações e Atividades do Ensino Infantil	514.579,05		514.579,05
12.366.000.0.000	EDUCAÇÃO DE JOVENS E ADULTOS	169.428,31	66.635,42	236.063,73
12.366.530.0.00	EDUCAR É FUNDAMENTAL	57.602,59		57.602,59
12.366.532.0.56	Manutenção de Ações do PROGRAMA PNATE	57.602,59		57.602,59
12.366.560.0.00	ERRADICAÇÃO DO ANALFABETISMO	20.953,81		20.953,81
12.366.562.0.21	Gestão das Ações e Atividades do Programa Jovens e Adultos	20.953,81		20.953,81
12.366.910.0.00	CRIANÇAS E ADOLESCENTES ASSISTIDOS	90.871,91	66.635,42	157.507,33
12.366.911.0.48	Construção, Ampliação e Recuperação de Quadra Poliesportiva		66.635,42	66.635,42
12.366.912.0.65	Gestão das Ações e Atividades do Programa Jovens e Adultos	90.871,91		90.871,91
13.000.000.0.000	CULTURA	589.375,35	52.761,88	642.137,23
13.392.000.0.000	DIFUSÃO CULTURAL	589.375,35	52.761,88	642.137,23
13.392.590.0.00	CULTURA	567.717,76	52.761,88	620.479,64
13.392.591.0.46	Construção e Reforma do Centro Cultural		52.761,88	52.761,88
13.392.592.0.23	Apoio as festividades Cívica, Culturais e Folclóricas	548.735,84		548.735,84
13.392.592.0.66	Apoio a Eventos Culturais e Religiosos	18.981,92		18.981,92
13.392.910.0.00	CRIANÇAS E ADOLESCENTES ASSISTIDOS	21.657,59		21.657,59
13.392.912.0.67	Realização de Festas e Manifestações Culturais	21.657,59		21.657,59
15.000.000.0.000	URBANISMO	1.595.424,43	486.019,64	2.081.444,07
15.122.000.0.000	ADMINISTRAÇÃO GERAL	1.510.545,28	22.391,37	1.532.936,65
15.122.150.0.00	SERVIÇOS URBANOS	1.510.545,28	22.391,37	1.532.936,65
15.122.151.0.04	Implementação e Reequipamento da Secretaria		22.391,37	22.391,37
15.122.152.0.11	Gestão das Ações e Atividades de Infra Estrutura e Serviços Públicos	1.510.545,28		1.510.545,28
15.451.000.0.000	INFRA-ESTRUTURA URBANA		463.628,27	463.628,27
15.451.150.0.00	SERVIÇOS URBANOS		242.729,49	242.729,49
15.451.151.0.05	Pavimentação, Urbanização de Ruas, Praças e Avenidas		187.310,47	187.310,47
15.451.151.0.07	Construção, Ampliação e Recuperação de Praça, Parques e Jardins		45.618,18	45.618,18
15.451.151.0.08	Desapropriação de Imóveis		9.800,84	9.800,84
15.451.310.0.00	ASSISTÊNCIA AO PEQUENO PRODUTOR		88.767,39	88.767,39
15.451.311.0.38	Construção e Recuperação de Centros de Comercialização de Animais		55.632,57	55.632,57
15.451.311.0.39	Construção, Ampliação e Recuperação de Parques Agropecuario		33.134,82	33.134,82
15.451.340.0.00	ABASTECIMENTO		132.131,39	132.131,39
15.451.341.0.37	Construção, Ampliação e Recuperação de Mercados, Abatedouro		132.131,39	132.131,39

Página 2 de 6



**60**



**PREFEITURA MUNICIPAL DE GAVIÃO**

RUA IRMA DULCE Nº 370 1º ANDAR  
CENTRO  
GAVIAO - BA  
CNPJ: 13.233.036.0001-67

**Orçamento 2019**  
**ORÇAMENTO FISCAL**

Valores expressos em R\$

Código	Especificação	Atividade	Projeto	Total Fixado
	e Centro de Abastecimento			
15.452.000.0.000	SERVIÇOS URBANOS	84.879,15		84.879,15
15.452.150.0.00	SERVIÇOS URBANOS	84.879,15		84.879,15
15.452.152.0.12	Gestão das Ações e Atividades dos Serviços Urbanos	84.879,15		84.879,15
16.000.000.0.000	HABITAÇÃO		255.903,85	255.903,85
16.482.000.0.000	HABITAÇÃO URBANA		255.903,85	255.903,85
16.482.810.0.00	MORAR MELHOR		255.903,85	255.903,85
16.482.811.0.32	Apoio ao Programa de Melhoria Habitacional		255.903,85	255.903,85
17.000.000.0.000	SANEAMENTO		421.639,68	421.639,68
17.512.000.0.000	SANEAMENTO BÁSICO URBANO		421.639,68	421.639,68
17.512.180.0.00	ÁGUA POTÁVEL		93.733,92	93.733,92
17.512.181.0.09	Construção, Ampliação e Recuperação de Sistema de Abastecimento de Água		93.733,92	93.733,92
17.512.250.0.00	SANEAMENTO MUNICIPAL		327.905,76	327.905,76
17.512.251.0.11	Construção, Ampliação Drenagem e Recuperação de Sistema de Saneamento Básico		276.618,76	276.618,76
17.512.251.0.13	Implementação e Construção de Fossas e Banheiros Domiciliar		51.287,00	51.287,00
18.000.000.0.000	GESTÃO AMBIENTAL		131.590,40	131.590,40
18.542.000.0.000	CONTROLE AMBIENTAL		131.590,40	131.590,40
18.542.180.0.00	ÁGUA POTÁVEL		62.542,13	62.542,13
18.542.181.0.47	Construções de Aguadas		62.542,13	62.542,13
18.542.900.0.0	ADMINISTRAÇÃO GERAL		47.345,68	47.345,68
18.542.910.0.6	Construção, Ampliação e Recuperação de Cemitério		47.345,68	47.345,68
18.542.940.0.00	PRESERVAÇÃO DO MEIO AMBIENTE		21.702,59	21.702,59
18.542.941.0.42	Implantação de Aterro Sanitário e Reciclagem de Lixo		21.702,59	21.702,59
20.000.000.0.00	JUDICIÁRIA	71.309,26		71.309,26
26.200.000.0.0	DEFESA INTERESSE PÚBLICO NO PROCESSO JUDICIÁRIO	71.309,26		71.309,26
26.260.000.0.0	GESTÃO ADMINISTRATIVA SUPERIOR	71.309,26		71.309,26
26.262.003.0.0	Gestão das Ações e Atividades da Procuradoria do Município	71.309,26		71.309,26
20.000.000.0.000	AGRICULTURA	426.824,93	96.601,44	523.426,37
20.244.000.0.000	ASSISTÊNCIA COMUNITÁRIA	275.214,17	24.003,82	299.217,99
20.244.180.0.00	ÁGUA POTÁVEL		24.003,82	24.003,82
20.244.181.0.10	Construção e Recuperação de Cisternas		24.003,82	24.003,82
20.244.310.0.00	ASSISTÊNCIA AO PEQUENO PRODUTOR	275.214,17		275.214,17
20.244.312.0.48	Manutenção da Secretaria de Agricultura e Desenvolvimento e Econômico e Meio Ambiente	275.214,17		275.214,17
20.605.000.0.000	ABASTECIMENTO	151.610,76		151.610,76
20.605.340.0.00	ABASTECIMENTO	151.610,76		151.610,76
20.605.342.0.49	Manutenção e Conservação de Mercado, Mataouero e Centro de Abastecimento	151.610,76		151.610,76
20.607.000.0.000	IRRIGAÇÃO		55.066,11	55.066,11

Página 3 de 6



**PREFEITURA MUNICIPAL DE GAVIÃO**

RUA IRMA DULCE Nº 370 1º ANDAR  
CENTRO  
GAVIAO - BA  
CNPJ: 13.233.036.0001-67

**Orçamento 2019**  
**ORÇAMENTO FISCAL**

Valores expressos em R\$

Código	Especificação	Atividade	Projeto	Total Fixado
20.607.370.0.00	IRRIGAR PARA PRODUZIR		55.066,11	55.066,11
20.607.371.0.36	Construção de Adutora e Implantação de Lotes Irrigados		55.066,11	55.066,11
20.608.000.0.000	Promoção da Produção Agropecuária		17.531,51	17.531,51
20.608.310.0.00	ASSISTÊNCIA AO PEQUENO PRODUTOR		17.531,51	17.531,51
20.608.311.0.41	Apoio ao Pequeno Produtor, Associações, Cooperativa e Núcleo de Produção e Transformação		17.531,51	17.531,51
22.000.000.0.000	INDÚSTRIA		36.515,03	36.515,03
22.661.000.0.000	PROMOÇÃO INDUSTRIAL		36.515,03	36.515,03
22.661.410.0.00	APOIO A PEQUENAS INDÚSTRIAS		36.515,03	36.515,03
22.661.411.0.40	Apoio a Pequenas e Médias Indústrias		36.515,03	36.515,03
25.000.000.0.000	ENERGIA		97.573,96	97.573,96
25.752.000.0.000	ENERGIA ELÉTRICA		97.573,96	97.573,96
25.752.210.0.00	ENERGIA PARA ILUMINAR		97.573,96	97.573,96
25.752.211.0.12	Construção, Ampliação e Recuperação de Redes de Eletroficação		97.573,96	97.573,96
26.000.000.0.000	TRANSPORTE	182.188,07	152.356,43	334.544,50
26.782.000.0.000	TRANSPORTE RODOVIÁRIO	182.188,07	152.356,43	334.544,50
26.782.280.0.00	ESTRADAS PARA TRAFEGAR	182.188,07	152.356,43	334.544,50
26.782.281.0.14	Construção, Ampliação e Recuperação de Estradas Vicinais		152.356,43	152.356,43
26.782.282.0.13	Manutenção e Conservação de Estradas Municipais	182.188,07		182.188,07
27.000.000.0.000	DESPORTO E LAZER	59.502,86	104.532,41	164.035,27
27.812.000.0.000	DESPORTO COMUNITÁRIO	59.502,86	104.532,41	164.035,27
27.812.610.0.00	ESPORTE É VIDA	59.502,86	104.532,41	164.035,27
27.812.611.0.21	Construção, Ampliação e Recuperação de Quadra Poliesportiva, Ginásio e Campos de Futebol		39.314,61	39.314,61
27.812.611.0.49	Construção, Ampliação e Recuperação do Estádio de Futebol		65.217,80	65.217,80
27.812.612.0.24	Apoio ao Esporte Amador	42.796,13		42.796,13
27.812.612.0.68	Manutenção e Desenvolvimento do Desporto Amador	16.706,73		16.706,73
28.000.000.0.000	ENCARGOS ESPECIAIS	339.951,58		339.951,58
28.123.000.0.000	ADMINISTRAÇÃO FINANCEIRA	24.743,01		24.743,01
28.123.000.0.0	ENCARGOS ESPECIAIS	24.743,01		24.743,01
28.123.020.5.7	Cumprimentos de Sentenças Judiciais	12.933,61		12.933,61
28.123.020.5.8	Amortização e Encargos da Dívida Pública	5.959,78		5.959,78
28.123.020.5.9	Administração da Dívida Interna	4.381,55		4.381,55
28.123.020.6.0	Outros Encargos	1.468,07		1.468,07
28.843.000.0.000	SERVIÇO DA DÍVIDA INTERNA	315.208,57		315.208,57
28.843.000.0.0	ENCARGOS ESPECIAIS	315.208,57		315.208,57
28.843.020.1.0	Gestão das Ações e Atividades da Dívida Interna	315.208,57		315.208,57
40.000.000.0.00	ADMINISTRAÇÃO	2.448.105,11	174.651,66	2.622.756,77
41.220.000.0.00	ADMINISTRAÇÃO GERAL	1.475.827,87	174.651,66	1.650.479,53
41.225.900.0.0	CULTURA	44.768,71		44.768,71

Página 4 de 6



**PREFEITURA MUNICIPAL DE GAVIÃO**

RUA IRMA DULCE Nº 370 1º ANDAR  
CENTRO  
GAVIAO - BA  
CNPJ: 13.233.036.0001-67

**Orçamento 2019**  
**ORÇAMENTO FISCAL**

Valores expressos em R\$

Código	Especificação	Atividade	Projeto	Total Fixado
41.225.920.2.2	Manutenção da Diretoria de Cultura e Artes	44.768,71		44.768,71
41.226.000.0.	GESTÃO ADMINISTRATIVA SUPERIOR	892.452,75		892.452,75
41.226.200.2.	Gestão das Ações e Atividades do Gabinete do Prefeito	892.452,75		892.452,75
41.229.000.0.	ADMINISTRAÇÃO GERAL	538.606,41	174.651,66	713.258,07
41.229.100.1.	Construção do Predio Sede da Prefeitura		47.059,16	47.059,16
41.229.100.2.	Reequipamento e Implementação da Secretaria		42.483,73	42.483,73
41.229.100.3.	Reequipamento da Secretaria		22.649,00	22.649,00
41.229.103.5.	Reequipamento da Secretaria		15.874,89	15.874,89
41.229.104.5.	Construção do Almoarifado Central		46.584,88	46.584,88
41.229.200.5.	Gestão das Ações e Atividades Administrativa da Secretaria	525.298,06		525.298,06
41.229.205.5.	Gestão das Ações e Atividades em Parcerias e Consórcios	13.308,35		13.308,35
41.230.000.0.00	ADMINISTRAÇÃO FINANCEIRA	405.636,77		405.636,77
41.234.700.0.0	ADMINISTRAÇÃO FINANCEIRA	405.636,77		405.636,77
41.234.720.0.8	Gestão das Ações e Atividades da Fazenda Municipal	405.636,77		405.636,77
41.240.000.0.00	CONTROLE INTERNO	206.332,98		206.332,98
41.246.000.0.	GESTÃO ADMINISTRATIVA SUPERIOR	206.332,98		206.332,98
41.246.200.4.	Gestão das Ações e Atividades da Controladoria	206.332,98		206.332,98
41.250.000.0.00	NORMATIZAÇÃO E FISCALIZAÇÃO	122.013,89		122.013,89
41.254.700.0.0	ADMINISTRAÇÃO FINANCEIRA	122.013,89		122.013,89
41.254.720.0.9	Gestão das Ações e Atividades da Diretoria de Tributos e Fiscalização	122.013,89		122.013,89
41.280.000.0.00	FORMAÇÃO DE RECURSOS HUMANOS	238.293,60		238.293,60
41.289.000.0.	ADMINISTRAÇÃO GERAL	238.293,60		238.293,60
41.289.200.6.	Gesão das Ações e Atividades da Diretoria de Pessoal	238.293,60		238.293,60
60.000.000.0.00	SEGURANÇA PÚBLICA	261.777,42	20.095,84	281.873,26
61.810.000.0.00	POLICIAMENTO	261.777,42		261.777,42
61.811.200.0.0	SEGURANÇA PARA TODOS	261.777,42		261.777,42
61.811.220.0.7	Gestão das Ações e Atividade e da Vigilância Municipal	261.777,42		261.777,42
62.440.000.0.00	ASSISTÊNCIA COMUNITÁRIA		20.095,84	20.095,84
62.449.000.0.	ADMINISTRAÇÃO GERAL		20.095,84	20.095,84
62.449.105.0.	Construção da Sede da Guarda Municipal		20.095,84	20.095,84
80.000.000.0.00	ASSISTÊNCIA SOCIAL	187.466,73	106.565,69	294.032,42
81.220.000.0.00	ADMINISTRAÇÃO GERAL		41.400,58	41.400,58
81.227.700.0.0	AÇÃO SOCIAL		41.400,58	41.400,58
81.227.720.5.2	Aprimoramento da Gestão do SUAS/IGD		41.400,58	41.400,58
82.430.000.0.00	ASSISTÊNCIA À CRIANÇA E AO ADOLESCENTE	177.428,07		177.428,07
82.438.400.0.0	ASSISTÊNCIA A CARENTES	149.337,13		149.337,13
82.438.420.6.3	Serviços de Acolhimento Institucional	18.841,92		18.841,92
82.438.420.7.1	Programa Criança Feliz	130.495,21		130.495,21

Página 5 de 6



**PREFEITURA MUNICIPAL DE GAVIÃO**

RUA IRMA DULCE Nº 370 1º ANDAR  
CENTRO  
GAVIAO - BA  
CNPJ: 13.233.036.0001-67

**Orçamento 2019**  
**ORÇAMENTO FISCAL**

Valores expressos em R\$

Código	Especificação	Atividade	Projeto	Total Fixado
82.439.100.0.0	CRIANÇAS E ADOLESCENTES ASSISTIDOS	28.090,94		28.090,94
82.439.120.6.1	Benefício de Prestação Continuada - BPC na ESCOLA	9.180,05		9.180,05
82.439.120.6.2	Serviços de Proteção e Atendimento a Família	18.910,89		18.910,89
82.440.000.0.00	ASSISTÊNCIA COMUNITÁRIA		65.165,11	65.165,11
82.447.700.0.0	AÇÃO SOCIAL		65.165,11	65.165,11
82.447.720.5.3	Manutenção das Ações e atividades de Benefícios Eventuais		35.362,25	35.362,25
82.447.720.5.4	Manutenção das Ações do Conselho Mun de Assistencia Social		29.802,86	29.802,86
83.660.000.0.00	EDUCAÇÃO DE JOVENS E ADULTOS	10.038,66		10.038,66
83.664.100.0.0	APOIO A PEQUENAS INDÚSTRIAS	10.038,66		10.038,66
83.664.120.6.4	Apoio a Projetos de Geração de Emprego e Renda	10.038,66		10.038,66
99.000.000.0.000	RESERVA DE CONTINGÊNCIA	172.893,53		172.893,53
99.999.000.0.000	RESERVA DE CONTINGÊNCIA	172.893,53		172.893,53
99.999.999.0.000	RESERVA DE CONTINGÊNCIA	172.893,53		172.893,53
99.999.999.9.999	Reserva de Contigencia	172.893,53		172.893,53
<b>Total:</b>		<b>15.896.811,02</b>	<b>2.652.245,57</b>	<b>18.549.056,59</b>